

**BỘ GIAO THÔNG VẬN TẢI  
TRUNG TÂM CÔNG NGHỆ THÔNG TIN**

**TÀI LIỆU HƯỚNG DẪN SỬ DỤNG  
PHẦN MỀM DỊCH VỤ CÔNG LĨNH VỰC ĐƯỜNG BỘ  
(dành cho Đơn vị KDVT)**

**Hà Nội, 2021**

## MỤC LỤC

<b>1. Hướng dẫn đăng ký, đăng nhập tài khoản .....</b>	<b>3</b>
<b>Đăng ký tài khoản .....</b>	<b>3</b>
<b>Đăng nhập tài khoản .....</b>	<b>3</b>
<b>2. Hướng dẫn nộp hồ sơ DVC .....</b>	<b>5</b>
<b>Nộp hồ sơ thủ tục Cấp Giấy phép kinh doanh vận tải bằng xe ô tô .....</b>	<b>5</b>
<b>Nộp hồ sơ thủ tục Cấp phù hiệu bằng xe ô tô theo tuyến cố định .....</b>	<b>11</b>
<b>Nộp hồ sơ thủ tục Cấp phù hiệu bằng xe taxi.....</b>	<b>20</b>
<b>Nộp hồ sơ thủ tục Cấp phù hiệu bằng xe hợp đồng/xe buýt/xe công ten nơ/xe đầu kéo/xe tải.....</b>	<b>28</b>
<b>Nộp hồ sơ thủ tục Cấp phù hiệu xe trung chuyển.....</b>	<b>35</b>
<b>Nộp hồ sơ thủ tục Cấp biển hiệu xe du lịch .....</b>	<b>36</b>
<b>3. Hướng dẫn quản lý hồ sơ .....</b>	<b>37</b>
<b>Hồ sơ đã được tiếp nhận đang xử lý .....</b>	<b>37</b>
<b>Hồ sơ đã xử lý xong chờ đơn vị tới lấy kết quả .....</b>	<b>40</b>
<b>4. Hướng dẫn bổ sung hồ sơ.....</b>	<b>43</b>
<b>5. Hướng dẫn quản lý thông tin (thông tin đơn vị, xe, người điều hành...) .....</b>	<b>48</b>
<b>Hướng dẫn cập nhật thông tin đơn vị .....</b>	<b>48</b>
<b>Hướng dẫn cập nhật người điều hành.....</b>	<b>51</b>
<b>Hướng dẫn thêm mới phương tiện .....</b>	<b>52</b>
<b>CÂU HỎI THƯỜNG GẶP .....</b>	<b>55</b>


## 1. Hướng dẫn đăng ký, đăng nhập tài khoản

### Đăng ký tài khoản

### Đăng nhập tài khoản

**Bước 1:** Đơn vị kinh doanh vận tải (Đơn vị KDVT) mở trình duyệt và truy cập vào link <https://qlvt.mt.gov.vn/>

**Bước 2:** Nhấn nút “**Đăng nhập**” tại góc trên bên phải màn hình.



The screenshot shows the website interface for the Ministry of Transport and Road Transport Service System. The browser address bar displays <https://qlvt.mt.gov.vn/>. The page header includes the Ministry of Transport logo and the text "BỘ GIAO THÔNG VẬN TẢI" and "HỆ THỐNG DỊCH VỤ CÔNG TRỰC TUYẾN VẬN TẢI ĐƯỜNG BỘ". Two buttons are visible: "ĐĂNG KÝ" (Register) and "ĐĂNG NHẬP" (Login), with the "ĐĂNG NHẬP" button highlighted by a red box and a red circle containing the number 2. Below the header, there are navigation links: "TRANG CHỦ", "HƯỚNG DẪN", and "DỊCH VỤ CÔNG". The main content area features a search box for license numbers with the text "TRA CỨU HỒ SƠ" and "\* Nhập mã số hồ sơ để tra cứu tình trạng xử lý hồ sơ." Below the search box are buttons for "Tìm kiếm" (Search) and "Nộp hồ sơ trực tuyến" (Apply online). At the bottom, contact information for the "HỆ THỐNG NGHIỆP VỤ QUẢN LÝ VẬN TẢI ĐƯỜNG BỘ" is provided, including the address "80 Trần Hưng Đạo, Hoàn Kiếm, Hà Nội", email "bophanhlotro@mt.gov.vn", hotline "1900 0318", and phone/fax numbers "(024) 3.822.2979" and "(024) 3.822.1066".

**Bước 3:** Nhập thông tin tài khoản đăng nhập, mật khẩu và nhấn Đăng nhập.



The image displays a login interface for the Vietnam Road Transport Management System. The background features a night-time aerial view of a highway interchange with light trails and a digital network overlay. The login form is white with a blue border and contains the following elements:

- Logo:** The logo of the Vietnam Road Transport Management System (DRVN) is located at the top center, featuring a stylized 'A' and 'DRVN' text within a circular emblem.
- Title:** The title of the system is displayed in blue text: "TỔNG CỤC ĐƯỜNG BỘ VIỆT NAM" (Vietnam Road Transport Management System), "HỆ THỐNG NGHIỆP VỤ QUẢN LÝ" (Business Management System), and "VẬN TẢI ĐƯỜNG BỘ" (Road Transport).
- Form Fields:** There are two input fields: "Tên đăng nhập" (Username) and "Mật khẩu đăng nhập" (Password).
- Button:** A blue button labeled "Đăng nhập" (Login) is positioned below the form fields.
- Red Circle:** A red circle with the number "3" is located to the left of the contact information.
- Contact Information:** The contact information is provided in black text: "TRUNG TÂM CÔNG NGHỆ THÔNG TIN - BỘ GTVT" (Information Technology Center - Ministry of Transport), "Địa chỉ: 80 Trần Hưng Đạo, Hoàn Kiếm, Hà Nội" (Address: 80 Trần Hưng Đạo, Hoàn Kiếm, Hà Nội), "Email: bophanhoto@mt.gov.vn" (Email: bophanhoto@mt.gov.vn), "Hotline: 1900 0318 - Điện thoại: (024) 3.822.2979 - Fax: (024) 3.822.1066" (Hotline: 1900 0318 - Phone: (024) 3.822.2979 - Fax: (024) 3.822.1066).

Sau khi đăng nhập thành công sẽ đi tới trang **DỊCH VỤ CÔNG** để thực hiện Nộp hồ sơ các dịch vụ quản lý vận tải.

## 2. Hướng dẫn nộp hồ sơ DVC

### Nộp hồ sơ thủ tục Cấp Giấy phép kinh doanh vận tải bằng xe ô tô

Đây là chức năng cho phép Đơn vị KDVT (đối tượng: Doanh nghiệp/Hợp tác xã/Hộ kinh doanh) nộp hồ sơ trực tuyến thủ tục Cấp Giấy phép kinh doanh vận tải bằng xe ô tô.

**Bước 1:** Tại menu **DỊCH VỤ CÔNG > Cấp (đổi) Giấy phép kinh doanh vận tải**, chọn nút **Nộp hồ sơ** tại thủ tục **Cấp Giấy phép kinh doanh vận tải bằng xe ô tô**.



The screenshot shows the website interface for the Department of Transport and Road Transport Management. The main menu includes 'DỊCH VỤ CÔNG' (Public Services). Below the menu, there are three tabs: 'Cấp (đổi) giấy phép kinh doanh vận tải', 'Cấp (đổi) biển hiệu, phù hiệu xe ô tô', and 'Đăng ký khai thác tuyến'. The 'DANH SÁCH DỊCH VỤ CÔNG' section contains a table with the following data:

STT	Mã thủ tục	Tên thủ tục	Thao tác
1	2.002287	Cấp lại Giấy phép kinh doanh vận tải bằng xe ô tô đối với trường hợp Giấy phép kinh doanh bị mất, bị hỏng	Nộp hồ sơ
2	2.002286	Cấp lại Giấy phép kinh doanh vận tải bằng xe ô tô khi có sự thay đổi liên quan đến nội dung của Giấy phép kinh doanh hoặc Giấy phép kinh doanh bị thu hồi, bị tước quyền sử dụng	Nộp hồ sơ
3	1.000703	Cấp Giấy phép kinh doanh vận tải bằng xe ô tô	Nộp hồ sơ

The third row of the table is highlighted with a red border, and a red circle with the number '1' is placed over the 'Nộp hồ sơ' button in that row.

## Bước 2: Nhập thông tin thông tin Đơn vị KDVT

- Nếu thông tin đã có trong Đơn vị KDVT thì sẽ cập nhật ngay dữ liệu trong đơn khai, nếu chưa có thì Đơn vị KDVT nhập thêm vào để đảm bảo đủ các thông tin bắt buộc.
- Các ô có dấu sao (\*) sẽ phải nhập vào, không được để trống.

**NỘP HỒ SƠ**

1 NHẬP THÔNG TIN ĐƠN THEO MẪU    2 THÀNH PHẦN HỒ SƠ ĐÍNH KÈM    3 XEM LẠI HỒ SƠ TRƯỚC KHI NỘP

**GIẤY ĐỀ NGHỊ CẤP GIẤY PHÉP KINH DOANH VẬN TẢI BẢNG XE Ô TÔ**

Kính gửi: (Tên cơ quan quản lý thủ tục này) \*

Sở Giao thông Vận tải Bắc Ninh

1. Tên doanh nghiệp, hợp tác xã KDVT \*

DU LỊCH PHƯƠNG LINH

2. Tên giao dịch quốc tế (Nếu có)

3. Địa chỉ trụ sở

Tỉnh/TP \*    Quận/Huyện \*    Xã/Phường \*

Tỉnh Bắc Ninh    Huyện Quế Võ    Xã Phương Mao

Địa chỉ chi tiết / Địa chỉ chi tiết không bao gồm Quận/Huyện, Phường/Xã, Tỉnh/Thành phố \*

Thôn Mao Độc

4. Thông tin liên hệ

Số điện thoại \*    Fax    Email / Tài khoản đăng nhập \*

0972411099       dulichphuonglinh@gmail.com

5. Giấy chứng nhận đăng ký kinh doanh \*    do Cơ quan cấp    Cấp ngày

21C8009770    UBND HUYỆN QUẾ VÕ    06/05/2020



**Bước 3:** Nhập thông tin người điều hành (nếu đối tượng Đơn vị KDVT là Doanh nghiệp/Hợp tác xã; trong trường hợp đối tượng Đơn vị KDVT là Hộ kinh doanh thì sẽ không có mục Người điều hành).

Nhấn vào textlink “**Thêm người điều hành**”. Trang cập nhật thông tin người điều hành hiển thị.

6. Người điều hành hoạt động vận tải

Họ và tên *	Số CMND/CCCD *	Trình độ *	Chuyên môn đào tạo (Bằng cấp)
<input type="text"/>	<input type="text"/>	<input type="text"/>	<input type="text"/>

[Thêm người điều hành](#) **3**

**Bước 4:** Nhập các thông tin người điều hành của doanh nghiệp. Các ô có dấu sao (\*) sẽ phải nhập vào, không được để trống.

**Bước 5:** Nhấn **Lưu** và **trở lại hồ sơ**. Thông tin người điều hành đã cập nhật trong trong đơn nộp trực tuyến.

CẬP NHẬT THÔNG TIN NGƯỜI ĐIỀU HÀNH ← Quay lại

THÔNG TIN DOANH NGHIỆP

Tên doanh nghiệp \*  
DU LỊCH PHƯƠNG LINH

THÔNG TIN NGƯỜI ĐIỀU HÀNH **4**

Họ và tên \* Ảnh người điều hành 📷

Ngày sinh \* dd/mm/yyyy × 🗑️ Giới tính \* Quốc tịch \* Tình trạng điều hành \*

Số CMND \* Ngày cấp \* dd/mm/yyyy × 🗑️ Nơi cấp \*

Trình độ \* Chuyên môn đào tạo \*

Ngày bắt đầu điều hành \* dd/mm/yyyy × 🗑️ Ngày kết thúc điều hành dd/mm/yyyy × 🗑️

Tỉnh/Thành Phố Quận/Huyện Phường/Xã

Địa chỉ chi tiết

Lưu ý: Những trường có dấu \* là bắt buộc

5

Đơn vị KDVT có thể bấm vào textlink theo số thứ tự tương ứng trong hướng dẫn để thực hiện:

- **5.1: Cập nhật người điều hành hiện tại**
- **5.2: Xem chi tiết người điều hành**
- **5.3. Thêm người điều hành khác** (Lưu ý: Sau khi thêm người điều hành khác, ngày bắt đầu điều hành của người mới thêm sẽ là ngày kết thúc điều hành của người cũ)

6. Người điều hành hoạt động vận tải

Họ và tên *	Số CMND/CCCD *	Trình độ *	Chuyên môn đào tạo (Bằng cấp)
Nguyễn Văn Nam	981237897089	Đại học	Kinh doanh
<a href="#">Cập nhật người điều hành hiện tại</a>	<a href="#">Xem chi tiết người điều hành</a>	<a href="#">Thêm người điều hành</a>	

**Bước 6:** Nhập họ và tên người đại diện hợp pháp

**Bước 7:** Nhấn nút **Thêm vị trí** để nhập thông tin nơi đỗ xe của đơn vị KDVT.

**Tổng vị trí đỗ xe** sẽ không nhập mà hệ thống tự điền theo số dòng vị trí đỗ xe ở danh sách bên dưới.

- **Bước 7.1:** Nhập địa điểm vị trí đỗ xe, tổng diện tích.
- **Bước 7.2:** Có thể xóa dòng vị trí đỗ xe bất kỳ nếu không đúng bằng cách chọn icon Xóa.

7. Họ và tên người đại diện hợp pháp \*

Nguyễn Hoài Linh

8. Nơi đỗ xe của đơn vị vận tải

Tổng vị trí đỗ xe \*

2

Chi tiết vị trí đỗ xe

Địa điểm vị trí đỗ xe	Tổng diện tích	Thao tác
Hà Nội	20 m <sup>2</sup>	<a href="#">Xóa</a>
	m <sup>2</sup>	<a href="#">Xóa</a>

[Thêm vị trí](#)



**Bước 8:** Chọn loại hình kinh doanh vận tải bằng cách nhấp chuột ở cột **Chọn** theo tên loại hình tương ứng.

- **Bước 8.1:** Nhập **Vị trí đặt hạng** nếu đơn vị KDVT đề nghị cấp GPKDVT theo loại hình: tuyến cố định, xe buýt, xe taxi.
- **Bước 8.2:** Nhập **Màu sơn đặc trưng của xe buýt** nếu đơn vị KDVT đề nghị cấp GPKDVT theo loại hình xe buýt.

**Bước 9:** Tích chọn **Tôi cam kết những thông tin trên là đúng sự thật.**

**Bước 10:** Nhấn nút **Bước tiếp.**

Hệ thống chuyển sang màn hình **ĐÍNH KÈM THÀNH PHẦN HỒ SƠ.**

9. Đề nghị cấp phép kinh doanh các loại hình vận tải

STT	Loại hình kinh doanh	Chọn
1	Kinh doanh vận tải hành khách bằng xe taxi	<input type="checkbox"/>
2	Kinh doanh vận tải hành khách bằng xe ô tô theo tuyến cố định	<input checked="" type="checkbox"/>
3	Kinh doanh vận tải hành khách theo hợp đồng	<input checked="" type="checkbox"/>
4	Kinh doanh vận tải hành khách bằng xe buýt	<input checked="" type="checkbox"/>
5	Kinh doanh vận tải hàng hóa bằng công-ten-nơ	<input checked="" type="checkbox"/>
6	Kinh doanh vận tải hàng hóa bằng xe ô tô	<input type="checkbox"/>
7	Kinh doanh vận tải khách du lịch bằng xe ô tô	<input type="checkbox"/>

10. Nội dung đăng ký chất lượng dịch vụ (áp dụng trong trường hợp đơn vị đề nghị cấp giấy phép kinh doanh vận tải theo loại hình: Tuyến cố định, xe buýt, xe taxi). Căn cứ vào kết quả tự đánh giá xếp hạng, đơn vị chúng tôi đăng ký hạng chất lượng dịch vụ vận tải của đơn vị theo Tiêu chuẩn cơ sở về chất lượng dịch vụ vận tải hành khách do Tổng cục Đường bộ Việt Nam ban hành (hoặc theo Tiêu chuẩn chất lượng dịch vụ của đơn vị xây dựng và công bố) như sau:

Vị trí đặt hạng \*

11. Màu sơn đặc trưng của xe buýt: (áp dụng trong trường hợp đơn vị đề nghị cấp giấy phép kinh doanh vận tải theo loại hình vận tải hành khách bằng xe buýt)

Tôi cam kết những thông tin trên là đúng sự thật \*

Lưu ý những trường có dấu \* là bắt buộc

Bước tiếp

**Bước 11:** Kiểm tra lại thông tin trong Giấy đề nghị cấp (cấp lại) GPKDVT bằng xe ô tô do hệ thống sinh ra.

**Bước 12:** Đính kèm các thành phần hồ sơ bằng cách nhấp chuột chọn icon Tải lên.

Tài liệu tải lên không quá 5MB và thuộc các định dạng pdf, jpg, jpeg, png.

Các tài liệu có dấu \* là tài liệu bắt buộc phải tải lên trong hồ sơ.

**1** NHẬP THÔNG TIN ĐƠN THEO MẪU **2** XEM LẠI HỒ SƠ TRƯỚC KHI NỘP

61T+kla1c+ElGfv43R5n3msNJA2CL87d9YIWz7f15p+JAplbmRzdHJlYW0KZW... 1 / 1 100% +

**GIẤY ĐỀ NGHỊ CẤP (CẤP LẠI)**  
**GIẤY PHÉP KINH DOANH VẬN TẢI BẰNG XE Ô TÔ**

Kính gửi: Sở Giao Thông Vận Tải Nam Định

1. Tên đơn vị kinh doanh vận tải: Công ty TNHH Thương mại và Vận tải Giao Thủy A
2. Tên giao dịch quốc tế (nếu có): Giao Thủy A Company
3. Địa chỉ trụ sở: tổ 5 số 114, Xã Bình Hòa, Huyện Giao Thủy, Tỉnh Nam Định
4. Số điện thoại (Fax): 03934084223 / 67890123
5. Giấy chứng nhận đăng ký kinh doanh (hoặc đăng ký doanh nghiệp) số: 0107971727 do Phòng Đăng ký kinh doanh-Sở KH&ĐT Nam Định cấp ngày 08 tháng 06 năm 2020  
Mã số thuế: 0107971727
6. Người điều hành hoạt động vận tải: Nhất, 1234, Cao đẳng, IT
7. Người đại diện theo pháp luật: Trần Văn Định

**GIẤY TỜ ĐÍNH KÈM HỒ SƠ**

Tài liệu tải lên không quá 5MB và thuộc các định dạng pdf, jpg, jpeg, png.  
Các tài liệu có dấu \* là tài liệu bắt buộc phải tải lên trong hồ sơ.

1. Giấy đề nghị cấp Giấy phép kinh doanh (Đính kèm giấy đề nghị có ký, đóng dấu của đơn vị) \*
2. Bản sao văn bản, chứng chỉ của người trực tiếp điều hành hoạt động vận tải; \*
3. Bản sao hoặc bản chính Quyết định thành lập và quy định chức năng, nhiệm vụ của bộ phận quản lý, theo dõi các điều kiện về an toàn giao thông (áp dụng đối với doanh nghiệp, hợp tác xã kinh doanh vận tải hành khách theo tuyến cố định, vận tải hành khách bằng xe buýt, vận tải hàng hóa bằng công-ten-no, vận tải hành khách sử dụng hợp đồng điện tử). \*

**HÌNH THỨC TIẾP NHẬP KẾT QUẢ XỬ LÝ THỦ TỤC HÀNH CHÍNH**

Nhận kết quả tại cơ quan có thẩm quyền (Bộ phận một cửa/Trung tâm hành chính công...)  
*Người làm thủ tục đến địa chỉ như nội dung thông báo trả kết quả để nhận kết quả xử lý thủ tục hành chính*

Nhận kết quả tại nhà (Qua bưu điện)  
*Nhân viên bưu điện giao kết quả thủ tục hành chính theo địa chỉ người làm thủ tục yêu cầu*

Quay lại **Nộp hồ sơ** **14**

**Bước 13:** Chọn Hình thức tiếp nhận kết quả xử lý thủ tục hành chính:

**Bước 14:** Nhấn nút Nộp hồ sơ.

Hệ thống đưa ra thông báo *Yêu cầu của bạn được thực hiện thành công.*

## Nộp hồ sơ thủ tục Cấp phù hiệu bằng xe ô tô theo tuyến cố định

**Bước 1:** Tại menu **DỊCH VỤ CÔNG > Cấp (đổi) biển hiệu, phù hiệu xe ô tô**, chọn nút **Nộp hồ sơ** tại thủ tục **Cấp phù hiệu xe ô tô kinh doanh vận tải (kinh doanh vận tải hành khách: bằng xe ô tô theo tuyến cố định, bằng xe buýt theo tuyến cố định, bằng xe taxi, xe hợp đồng; kinh doanh vận tải hàng hóa: bằng công-ten-nơ, xe ô tô đầu kéo kéo rơ moóc hoặc sơ mi rơ moóc, xe ô tô tải kinh doanh vận tải hàng hóa thông thường và xe taxi tải)**

TRANG CHỦ | HƯỚNG DẪN | **DỊCH VỤ CÔNG** | QUẢN LÝ HỒ SƠ | DOANH NGHIỆP | GIẤY PHÉP | QUẢN LÝ TUYỂN | PHƯƠNG TIỆN

Cấp (đổi) giấy phép kinh doanh vận tải | **Cấp (đổi) biển hiệu, phù hiệu xe ô tô** | Đăng ký khai thác tuyến

**DANH SÁCH DỊCH VỤ CÔNG**

STT	Mã thủ tục	Tên thủ tục	Thao tác
1	1.008027	Thủ tục cấp biển hiệu phương tiện vận tải khách du lịch	<input type="button" value="Nộp hồ sơ"/>
2	1.008029	Thủ tục cấp lại biển hiệu phương tiện vận tải khách du lịch	<input type="button" value="Nộp hồ sơ"/>
3	1.000629	Cấp phù hiệu xe trung chuyển	<input type="button" value="Nộp hồ sơ"/>
4	2.002288	Cấp phù hiệu xe ô tô kinh doanh vận tải (kinh doanh vận tải hành khách: bằng xe ô tô theo tuyến cố định, bằng xe buýt theo tuyến cố định, bằng xe taxi, xe hợp đồng; kinh doanh vận tải hàng hóa: bằng công-ten-nơ, xe ô tô đầu kéo kéo rơ moóc hoặc sơ mi rơ moóc, xe ô tô tải kinh doanh vận tải hàng hóa thông thường và xe taxi tải)	<input type="button" value="Nộp hồ sơ"/>
5	1.000637	Cấp lại phù hiệu xe trung chuyển	<input type="button" value="Nộp hồ sơ"/>
6	2.002289	Cấp lại phù hiệu xe ô tô kinh doanh vận tải (kinh doanh vận tải hành khách: bằng xe ô tô theo tuyến cố định, bằng xe buýt theo tuyến cố định, bằng xe taxi, xe hợp đồng; kinh doanh vận tải hàng hóa: bằng công-ten-nơ, xe ô tô đầu kéo kéo rơ moóc hoặc sơ mi rơ moóc, xe ô tô tải kinh doanh vận tải hàng hóa thông thường và xe taxi tải)	<input type="button" value="Nộp hồ sơ"/>

## Bước 2: Chọn dịch vụ Xe ô tô theo tuyến cố định

BỘ GIAO THÔNG VẬN TẢI  
HỆ THỐNG NGHỊ ĐỊNH

Chọn dịch vụ ( Sở Giao thông Vận tải Bắc Ninh )

TRANG CHỦ | HƯỚNG DẪN | **DỊCH VỤ CÔNG**

Cấp (đổi) giấy phép kinh doanh vận tải

**DANH SÁCH DỊCH VỤ CÔNG**

STT	Tên dịch vụ	Thao tác
1	Xe ô tô theo tuyến cố định	<input type="button" value="Chọn"/>
2	Xe taxi	<input type="button" value="Chọn"/>
3	Xe buýt	<input type="button" value="Chọn"/>
4	Xe hợp đồng	<input type="button" value="Chọn"/>
5	Xe công ten nơ	<input type="button" value="Chọn"/>
6	Xe ô tô đầu kéo kéo rơ moóc hoặc sơ mi rơ moóc	<input type="button" value="Chọn"/>
7	Xe ô tô tải kinh doanh vận tải hàng hóa thông thường và xe taxi tải	<input type="button" value="Chọn"/>

### Bước 3: Nhập thông tin thông tin Đơn vị KDVT

- Nếu thông tin đã có trong Đơn vị KDVT thì sẽ cập nhật ngay dữ liệu trong đơn khai, nếu chưa có thì Đơn vị KDVT nhập thêm vào để đảm bảo đủ các thông tin bắt buộc.
- Các ô có dấu sao (\*) sẽ phải nhập vào, không được để trống.

**NỘP HỒ SƠ**

1 NHẬP THÔNG TIN ĐƠN THEO MẪU 2 XEM LẠI HỒ SƠ TRƯỚC KHI NỘP

**GIẤY ĐỀ NGHỊ CẤP PHÙ HIỆU XE Ô TÔ KINH DOANH VẬN TẢI**

Kính gửi: (Tên cơ quan quản lý thủ tục này) \*

Sở Giao thông Vận tải Bắc Ninh

1. Tên doanh nghiệp, hợp tác xã KDVT \*

DU LỊCH PHƯƠNG LINH

2. Địa chỉ trụ sở

Tỉnh/TP \* Quận/Huyện \* Xã/Phường \*

Tỉnh Bắc Ninh Huyện Quế VõXã Phương Mao

Địa chỉ chi tiết / Địa chỉ chi tiết không bao gồm Quận/Huyện, Phường/Xã, Tỉnh/Thành phố. \*

Thôn Mao Dộc

3. Thông tin liên hệ

Số điện thoại \* Fax Email / Tài khoản đăng nhập \*

0972411099 dulichphuonglinh@gmail.com

### Bước 4: Đính kèm Giấy phép KDVT.

Lưu ý: Đơn vị KDVT đã được cấp GPKDVT bằng xe ô tô mới được xin cấp phù hiệu.

4. Giấy phép kinh doanh vận tải bằng xe ô tô số \* do Cơ quan cấp Cấp ngày

4261/GPKDVT-BN Sở Giao thông vận tải Bắc Ninh 29/06/2020

**Đính kèm giấy phép KDVT** 4

Tài liệu tải lên không quá 5MB và thuộc các định dạng pdf, doc, docx, jpg, jpeg, png.

- Trường **Số lượng phù hiệu, biển hiệu nộp lại:**

+ Nếu là thủ tục cấp mới: mặc định = 0 và không được sửa

+ Nếu là thủ tục cấp lại: bắt buộc nhập và phải > 0

- Trường **Đề nghị được cấp:** Không nhập mà hệ thống tự động cập nhật số lượng xe ở bảng **“Danh sách xe đề nghị cấp phù hiệu như sau”**.

Số lượng phù hiệu, biển hiệu nộp lại	Đề nghị được cấp *
0	0

Danh sách xe đề nghị cấp phù hiệu như sau: \*

[Tìm phương tiện](#) [Thêm phương tiện](#)

Biển kiểm soát	Sức chứa (kg)/ Chỗ ngồi (người)	Nhãn hiệu xe	Nước sản xuất	Năm sản xuất	Loại phù hiệu biển hiệu	Tuyến	Thông tin sở hữu	Thao tác
----------------	------------------------------------	--------------	---------------	--------------	----------------------------	-------	------------------	----------

Tôi cam kết những thông tin trên là đúng sự thật \*

Lưu ý những trường có dấu \* là bắt buộc

[Bước tiếp](#)

**Bước 5:** Cập nhật danh sách phương tiện (xe) đề nghị cấp phù hiệu, biển hiệu

- **5.1: Tìm phương tiện** >> Popup danh sách các phương tiện của đơn vị KDVT đã có trong menu Phương tiện hiển thị.

Danh sách xe đề nghị cấp phù hiệu như sau: \*

[Tìm phương tiện](#) [Thêm phương tiện](#)

Biển kiểm soát	Sức chứa (kg)/ Chỗ ngồi (người)	Nhãn hiệu xe	Nước sản xuất	Năm sản xuất	Loại phù hiệu biển hiệu	Tuyến	Trên 300km	Thông tin sở hữu	Đề nghị cấp hạn phù hiệu	Thao tác
----------------	------------------------------------	--------------	---------------	--------------	----------------------------	-------	---------------	------------------	-----------------------------	----------

Tôi cam kết những thông tin trên là đúng sự thật \*

- 5.1.1: Tìm phương tiện theo biển số xe hoặc tên đăng ký.
- 5.1.2: Chọn phương tiện cần xin cấp phù hiệu, có thể chọn 1 đến n xe một lúc.
- 5.1.3: Nhấn nút Chọn

**CHỌN PHƯƠNG TIỆN**

Tìm kiếm theo tên/mã ...

<input type="checkbox"/>	STT	Biển số	Tên đăng ký	Hiệu xe	Loại hình xe
<input type="checkbox"/>	1	15A321	a	a	Ô tô kéo rơ moóc
<input type="checkbox"/>	2	15A56465	a	a	Ô tô tải
<input type="checkbox"/>	3	12A4654	a	toyota	Ô tô khách
<input type="checkbox"/>		36A46546	aaa	toyota	Ô tô kéo rơ moóc

« < 1 / 1 > » Tổng số bản ghi: 4      Hiện thị 10

**Chọn**      **Thoát**

- 5.2: Kích nút **Thêm phương tiện**: màn hình thêm mới phương tiện hiển thị.

Danh sách xe đề nghị cấp phù hiệu như sau: \*

Biển kiểm soát	Sức chứa (kg)/ Chỗ ngồi (người)	Nhãn hiệu xe	Nước sản xuất	Năm sản xuất	Loại phù hiệu biển hiệu	Tuyến	Trên 300km	Thông tin sở hữu	Đề nghị cấp hạn phù hiệu	Thao tác

Tôi cam kết những thông tin trên là đúng sự thật \*

Đơn vị KDVT nhập đầy đủ các thông tin của phương tiện:

- *Biển kiểm soát*: Nhập text
- *Số khung*: Nhập text
- *Số máy*: Nhập text
- *Năm sản xuất*: Nhập số
- *Năm hết niên hạn sử dụng*: Nhập số

Lưu ý: Xe ô tô kinh doanh vận tải hành khách theo tuyến cố định có niên hạn sử dụng như sau: Không quá 15 năm (tính từ năm sản xuất) đối với xe hoạt động trên tuyến cự ly trên 300 ki-lô-mét, không quá 20 năm (tính từ năm sản xuất) đối với xe hoạt động trên tuyến có cự ly từ 300 ki-lô-mét trở xuống.

- *Ngày cài tạo (nếu có)*: Nhập ngày
- *Nước sản xuất*: Đơn vị nhập text hệ thống gợi ý chọn từ danh mục Quốc gia

- *Nhãn hiệu xe*: Nhập text
- *Loại hình*: Chọn theo danh mục
- *Số ghế (trọng tải)*: Nhập số, đơn vị: số ghế (số người), trọng tải (kg)
- *Màu sơn*: Nhập text
- *Tình trạng phương tiện*: Chọn theo danh mục
- *Ghế hoặc giường nằm*: Chọn theo danh mục, nếu chọn Giường nằm thì cần nhập thêm *Số giường*.
- *Ảnh phương tiện*: Upload ảnh jpg/jpeg/png.
- *Chọn đơn vị KDVT*: Hệ thống tự hiển thị theo tên đơn vị KDVT
- *Trang bị khác trên xe*: Tick chọn theo danh sách

THÊM MỚI PHƯƠNG TIỆN

CẬP NHẬT PHƯƠNG TIỆN

Biển kiểm soát \* Số khung \* Số máy \*

Năm sản xuất \* Cự ly hoạt động Năm hết niên hạn sử dụng \* Ngày cài tạo

Nước sản xuất \* Nhân hiệu xe \* Loại hình \*

Số ghế (trọng tải) \* Màu sơn \* Tình trạng phương tiện \*

Ghế hoặc giường nằm Số giường Ảnh phương tiện

Chọn đơn vị kinh doanh vận tải

Trang bị khác trên xe \*

#	Trang bị trên xe	Chọn
1	Điều hòa nhiệt độ	<input type="checkbox"/>
2	Dụng cụ che nắng	<input type="checkbox"/>
3	Công cụ hỗ trợ người cao tuổi, khuyết tật	<input type="checkbox"/>

THÔNG TIN NGƯỜI SỞ HỮU

Xe thuộc quyền sở hữu của ĐVKDVT Xe thuê/xe hợp tác kinh doanh/xe của thành viên HTX

Thời gian sở hữu \* Thời gian kết thúc sở hữu \* Tên chủ xe \* Định kèm đăng ký phương tiện \*

Lưu ý: Những trường có dấu \* là bắt buộc

Lưu



- *Thông tin sở hữu:*

- **5.2.1:** Chọn **Xe thuộc quyền sở hữu của ĐVKDVT** thì nhập các thông tin: Ngày đăng ký xe/Tên chủ xe/Đính kèm đăng ký phương tiện.

The screenshot shows a form titled 'THÔNG TIN NGƯỜI SỞ HỮU' with a red circle around the number '5.2.1'. Below the title, there are two radio buttons: 'Xe thuộc quyền sở hữu của ĐVKDVT' (selected) and 'Xe thuê/xe hợp tác kinh doanh/xe của thành viên HTX'. The form contains three input fields: 'Ngày đăng ký xe' (dd/mm/yyyy), 'Tên chủ xe \*', and 'Đính kèm đăng ký phương tiện'.

- **5.2.2:** Chọn **Xe thuê/xe hợp tác kinh doanh/xe của thành viên HTX** thì nhập các thông tin: Thời gian bắt đầu thuê/Thời gian kết thúc thuê/Tên cá nhân, doanh nghiệp cho thuê/Loại hình cho thuê/Đính kèm hợp đồng thuê mượn

The screenshot shows the same form as above, but with the radio button for 'Xe thuê/xe hợp tác kinh doanh/xe của thành viên HTX' selected and a red circle around the number '5.2.2'. The form contains six input fields: 'Thời gian bắt đầu thuê' (dd/mm/yyyy), 'Thời gian kết thúc thuê' (dd/mm/yyyy), 'Tên cá nhân, doanh nghiệp cho thuê \*', 'Loại hình cho thuê \*', 'Đính kèm đăng ký phương tiện', and 'Đính kèm hợp đồng thuê'.

Sau khi thêm đầy đủ thông tin phương tiện, nhấn nút **Lưu**, hệ thống quay lại về màn **Nộp hồ sơ trực tuyến**.

**Bước 6:** Thêm tuyến cho từng xe

Cột tuyến: Khi chưa chọn tuyến thì hiện text có nút “**Thêm**” màu đỏ >> Nhấn nút **Thêm** để thêm tuyến cho từng xe. Hệ thống hiển thị popup chọn tuyến:

Danh sách xe đề nghị cấp phù hiệu như sau: \*

Biển kiểm soát	Sức chứa (kg)/ Chỗ ngồi (người)	Nhãn hiệu xe	Nước sản xuất	Năm sản xuất	Loại phù hiệu biển hiệu	Tuyến	Trên 300km	Thông tin sở hữu	Đề nghị cấp hạn phù hiệu	Thao tác
12A4654	3500	toyota	Anguilla	2020	Xe chạy tuyến cố định	<b>Thêm</b>	<input checked="" type="checkbox"/>	<input type="button" value="Xem"/>	<input type="text" value="năm"/>	<input type="button" value="X"/>

Tôi cam kết những thông tin trên là đúng sự thật \*

**6**

- **6.1:** Chọn Tên tuyến 1 (bắt buộc), Tên tuyến 2 theo danh sách có sẵn, các thông tin Nơi đi, Nơi đến, Hành trình chạy xe, Cự ly, Số thông báo, File văn bản thông báo chấp nhận khai thác tuyến

- **6.2:** Nếu chọn 1 tuyến thì chỉ có icon (1) nếu chọn 2 tuyến thì có 02 icon (1) và (2). Nếu nhấp chuột vào các icon (1), (2) sẽ hiển thị popup màn hình sửa thông tin chọn tuyến.

Danh sách xe đề nghị cấp phù hiệu như sau: \*

Biển kiểm soát	Sức chứa (kg)/ Chỗ ngồi (người)	Nhãn hiệu xe	Nước sản xuất	Năm sản xuất	Loại phù hiệu biển hiệu	Tuyến	Trên 300km	Thông tin sở hữu	Đề nghị cấp hạn phù hiệu	Thao tác
12A4654	3500	toyota	Anguilla	2020	Xe chạy tuyến cố định	<b>1 2</b>	<input checked="" type="checkbox"/>	Xem	năm	

Tôi cam kết những thông tin trên là đúng sự thật \*

### Bước 7: Đề nghị cấp hạn phù hiệu

Đơn vị KDVT nhập hạn phù hiệu: Nhập số.

*Lưu ý: Hạn của phù hiệu tối thiểu 1 năm, tối đa 7 năm và không vượt quá năm hết niên hạn của phương tiện.*

Danh sách xe đề nghị cấp phù hiệu như sau: \*

Biển kiểm soát	Sức chứa (kg)/ Chỗ ngồi (người)	Nhãn hiệu xe	Nước sản xuất	Năm sản xuất	Loại phù hiệu biển hiệu	Tuyến	Trên 300km	Thông tin sở hữu	Đề nghị cấp hạn phù hiệu	Thao tác
12A4654	3500	toyota	Anguilla	2020	Xe chạy tuyến cố định	1 2	<input checked="" type="checkbox"/>	Xem	<input type="text" value=""/>	<input type="text" value=""/> năm

Tôi cam kết những thông tin trên là đúng sự thật \*

7

**Bước 8: Tích chọn *Tôi cam kết những thông tin trên là đúng sự thật* và kích **Bước tiếp**. Hệ thống chuyển sang màn **XEM LẠI HỒ SƠ TRƯỚC KHI NỘP**.**

Danh sách xe đề nghị cấp phù hiệu như sau: \*

Biển kiểm soát	Sức chứa (kg)/ Chỗ ngồi (người)	Nhãn hiệu xe	Nước sản xuất	Năm sản xuất	Loại phù hiệu biển hiệu	Tuyến	Trên 300km	Thông tin sở hữu	Đề nghị cấp hạn phù hiệu	Thao tác
36A46546	7000	toyota	Armenia	2020	Xe chạy tuyến cố định	1 2	<input type="checkbox"/>	Xem	2	năm

Tôi cam kết những thông tin trên là đúng sự thật \*

Lưu ý những trường có dấu \* là bắt buộc

8

**Bước tiếp**

**Bước 9:** Kiểm tra lại thông tin trong Giấy đề nghị cấp (cấp lại) phù hiệu, biển hiệu

**Bước 10:** Tải lên thành phần hồ sơ đính kèm

**Bước 11:** Chọn Hình thức tiếp nhận kết quả xử lý thủ tục hành chính:

- Nếu chọn **Nhận kết quả tại cơ quan có thẩm quyền (Bộ phận một cửa/Trung tâm hành chính công...)** thì không cần nhập thêm thông tin gì.
- Nếu chọn **Nhận kết quả tại nhà (Qua bưu điện)** thì nhập thêm các thông tin địa chỉ trả kết quả.

**Bước 12:** Nhấn nút **Nộp hồ sơ**. Hệ thống đưa ra thông báo **Yêu cầu của bạn được thực hiện thành công**.

**NỘP HỒ SƠ**

1 NHẬP THÔNG TIN ĐƠN THEO MẪU 2 XEM LẠI HỒ SƠ TRƯỚC KHI NỘP

9E79vZzzNH0bfH4DsP3sCAplbmRzdHJlYXW0KZW5kb2JqCgoxOSAwiG9Iago... 1 / 1 - 100% +

CÔNG TY TNHH THƯƠNG MẠI VÀ VẬN TẢI GIAO THỦY A CỘNG HÒA XÃ HỘI CHỦ NGHĨA VIỆT NAM  
Độc lập - Tự do - Hạnh phúc

Số: Nam Định, ngày 11 tháng 10 năm 2021

**GIẤY ĐỀ NGHỊ CẤP (CẤP LẠI) PHÙ HIỆU, BIỂN HIỆU**

Kính gửi: Sở Giao Thông Vận Tải Nam Định

1. Tên đơn vị KDVT: Công ty TNHH Thương mại và Vận tải Giao Thủy A  
2. Địa chỉ: tổ 5 số 114, Xã Bình Hòa, Huyện Giao Thủy, Tỉnh Nam Định  
3. Số điện thoại (Fax): 03934084223 / 67890123  
4. Số Giấy phép kinh doanh vận tải bằng xe ô tô: 36210480/GPKDVT ngày 28 tháng

**GIẤY TỜ ĐÍNH KÈM HỒ SƠ**

Tài liệu tải lên không quá 5MB và thuộc các định dạng pdf, jpg, jpeg, png.  
Các tài liệu có dấu \* là tài liệu bắt buộc phải tải lên trong hồ sơ.

↳ 1. Giấy đề nghị cấp phù hiệu (Đính kèm giấy đề nghị có ký, đóng dấu của đơn vị) \*

**HÌNH THỨC TIẾP NHẬP KẾT QUẢ XỬ LÝ THỦ TỤC HÀNH CHÍNH**

Nhận kết quả tại cơ quan có thẩm quyền (Bộ phận một cửa/Trung tâm hành chính công...)  
Người làm thủ tục đến địa chỉ như nội dung thông báo trả kết quả để nhận kết quả xử lý thủ tục hành chính

Nhận kết quả tại nhà (Qua bưu điện)  
Nhân viên bưu điện giao kết quả thủ tục hành chính theo địa chỉ người làm thủ tục yêu cầu

Quay lại **Nộp hồ sơ**

## Nộp hồ sơ thủ tục Cấp phù hiệu bằng xe taxi

**Bước 1:** Tại menu **DỊCH VỤ CÔNG > Cấp (đổi) biển hiệu, phù hiệu xe ô tô**, chọn nút **Nộp hồ sơ** tại thủ tục **Cấp phù hiệu xe ô tô kinh doanh vận tải (kinh doanh vận tải hành khách: bằng xe ô tô theo tuyến cố định, bằng xe buýt theo tuyến cố định, bằng xe taxi, xe hợp đồng; kinh doanh vận tải hàng hóa: bằng công-ten-nơ, xe ô tô đầu kéo kéo rơ moóc hoặc sơ mi rơ moóc, xe ô tô tải kinh doanh vận tải hàng hóa thông thường và xe taxi tải)**

TRANG CHỦ | HƯỚNG DẪN | **DỊCH VỤ CÔNG** | QUẢN LÝ HỒ SƠ | DOANH NGHIỆP | GIẤY PHÉP | QUẢN LÝ TUYỂN | PHƯƠNG TIỆN

Cấp (đổi) giấy phép kinh doanh vận tải | **Cấp (đổi) biển hiệu, phù hiệu xe ô tô** | Đăng ký khai thác tuyến

**DANH SÁCH DỊCH VỤ CÔNG**

STT	Mã thủ tục	Tên thủ tục	Thao tác
1	1.008027	Thủ tục cấp biển hiệu phương tiện vận tải khách du lịch	<input type="button" value="Nộp hồ sơ"/>
2	1.008029	Thủ tục cấp lại biển hiệu phương tiện vận tải khách du lịch	<input type="button" value="Nộp hồ sơ"/>
3	1.000629	Cấp phù hiệu xe trung chuyển	<input type="button" value="Nộp hồ sơ"/>
4	2.002288	Cấp phù hiệu xe ô tô kinh doanh vận tải (kinh doanh vận tải hành khách: bằng xe ô tô theo tuyến cố định, bằng xe buýt theo tuyến cố định, bằng xe taxi, xe hợp đồng; kinh doanh vận tải hàng hóa: bằng công-ten-nơ, xe ô tô đầu kéo kéo rơ moóc hoặc sơ mi rơ moóc, xe ô tô tải kinh doanh vận tải hàng hóa thông thường và xe taxi tải)	<input type="button" value="Nộp hồ sơ"/>
5	1.000637	Cấp lại phù hiệu xe trung chuyển	<input type="button" value="Nộp hồ sơ"/>
6	2.002289	Cấp lại phù hiệu xe ô tô kinh doanh vận tải (kinh doanh vận tải hành khách: bằng xe ô tô theo tuyến cố định, bằng xe buýt theo tuyến cố định, bằng xe taxi, xe hợp đồng; kinh doanh vận tải hàng hóa: bằng công-ten-nơ, xe ô tô đầu kéo kéo rơ moóc hoặc sơ mi rơ moóc, xe ô tô tải kinh doanh vận tải hàng hóa thông thường và xe taxi tải)	<input type="button" value="Nộp hồ sơ"/>

## Bước 2: Chọn dịch vụ Xe taxi

**BỘ GIAO THÔNG VẬN TẢI**  
**HỆ THỐNG NGHIỆP VỤ**  
Chọn dịch vụ ( Sở Giao thông Vận tải Nam Định )

TRANG CHỦ | HƯỚNG DẪN | **DỊCH VỤ CÔNG**

Cấp (đổi) giấy phép kinh doanh vận tải

**DANH SÁCH DỊCH VỤ CÔNG**

STT	Mã thủ tục	Tên thủ tục	Thao tác
1	1.008027	Thủ tục cấp biển hiệu phương tiện vận tải khách du lịch	<input type="button" value="Nộp hồ sơ"/>
2	1.008029	Thủ tục cấp lại biển hiệu phương tiện vận tải khách du lịch	<input type="button" value="Nộp hồ sơ"/>
3	1.000629	Cấp phù hiệu xe trung chuyển	<input type="button" value="Nộp hồ sơ"/>
4	2.002288	Cấp phù hiệu xe ô tô kinh doanh vận tải (kinh doanh vận tải hành khách: bằng xe ô tô theo tuyến cố định, bằng xe buýt theo tuyến cố định, bằng xe taxi, xe hợp đồng; kinh doanh vận tải hàng hóa: bằng công-ten-nơ, xe ô tô đầu kéo kéo rơ moóc hoặc sơ mi rơ moóc, xe ô tô tải kinh doanh vận tải hàng hóa thông thường và xe taxi tải)	<input type="button" value="Nộp hồ sơ"/>
5	1.000637	Cấp lại phù hiệu xe trung chuyển	<input type="button" value="Nộp hồ sơ"/>
6	2.002289	Cấp lại phù hiệu xe ô tô kinh doanh vận tải (kinh doanh vận tải hành khách: bằng xe ô tô theo tuyến cố định, bằng xe buýt theo tuyến cố định, bằng xe taxi, xe hợp đồng; kinh doanh vận tải hàng hóa: bằng công-ten-nơ, xe ô tô đầu kéo kéo rơ moóc hoặc sơ mi rơ moóc, xe ô tô tải kinh doanh vận tải hàng hóa thông thường và xe taxi tải)	<input type="button" value="Nộp hồ sơ"/>

STT	Tên dịch vụ	Thao tác
1	Xe ô tô theo tuyến cố định	<input type="button" value="Chọn"/>
2	Xe taxi	<input type="button" value="Chọn"/>
3	Xe buýt	<input type="button" value="Chọn"/>
4	Xe hợp đồng	<input type="button" value="Chọn"/>
5	Xe công ten nơ	<input type="button" value="Chọn"/>
6	Xe ô tô đầu kéo kéo rơ moóc hoặc sơ mi rơ moóc	<input type="button" value="Chọn"/>
7	Xe ô tô tải kinh doanh vận tải hàng hóa thông thường và xe taxi tải	<input type="button" value="Chọn"/>

### Bước 3: Nhập thông tin thông tin Đơn vị KDVT

- Nếu thông tin đã có trong Đơn vị KDVT thì sẽ cập nhật ngay dữ liệu trong đơn khai, nếu chưa có thì Đơn vị KDVT nhập thêm vào để đảm bảo đủ các thông tin bắt buộc.
- Các ô có dấu sao (\*) sẽ phải nhập vào, không được để trống.

**NỘP HỒ SƠ**

1 NHẬP THÔNG TIN ĐƠN THEO MẪU    2 XEM LẠI HỒ SƠ TRƯỚC KHI NỘP

**GIẤY ĐỀ NGHỊ CẤP PHÙ HIỆU XE Ô TÔ KINH DOANH VẬN TẢI**

Kính gửi: (Tên cơ quan quản lý thủ tục này) \*

Sở Giao thông Vận tải Bắc Ninh ✕

1. Tên doanh nghiệp, hợp tác xã KDVT \*

DU LỊCH PHƯƠNG LINH

2. Địa chỉ trụ sở

Tỉnh/TP *	Quận/Huyện *	Xã/Phường *
Tỉnh Bắc Ninh <span style="float: right;">✕</span>	Huyện Quế Võ <span style="float: right;">✕</span>	Xã Phương Mao <span style="float: right;">✕</span>

Địa chỉ chi tiết / Địa chỉ chi tiết không bao gồm Quận/Huyện, Phường/Xã, Tỉnh/Thành phố. \*


Thôn Mao Dộc

3. Thông tin liên hệ

Số điện thoại *	Fax	Email / Tài khoản đăng nhập *
0972411099		dulichphuonglinh@gmail.com

### Bước 4: Đính kèm Giấy phép KDVT.

*Lưu ý:* Đơn vị KDVT đã được cấp GPKDVT bằng xe ô tô mới được xin cấp phù hiệu.

4. Giấy phép kinh doanh vận tải bằng xe ô tô số *	do Cơ quan cấp	Cấp ngày
4261/GPKDVT-BN	Sở Giao thông vận tải Bắc Ninh	29/06/2020
<b>Đính kèm giấy phép KDVT</b>  <b>4</b>		
<small>Tài liệu tải lên không quá 5MB và thuộc các định dạng pdf, doc, docx, jpg, jpeg, png.</small>		

- Trường **Số lượng phù hiệu, biển hiệu nộp lại:**

+ Nếu là thủ tục cấp mới: mặc định = 0 và không được sửa

+ Nếu là thủ tục cấp lại: bắt buộc nhập và phải > 0

- Trường **Đề nghị được cấp:** Không nhập mà hệ thống tự động cập nhật số lượng xe ở bảng **“Danh sách xe đề nghị cấp phù hiệu như sau”**.

Số lượng phù hiệu, biển hiệu nộp lại	Đề nghị được cấp *
0	0

Danh sách xe đề nghị cấp phù hiệu như sau: \*

[Tìm phương tiện](#) [Thêm phương tiện](#)

Biển kiểm soát	Sức chứa (kg)/ Chỗ ngồi (người)	Nhãn hiệu xe	Nước sản xuất	Năm sản xuất	Loại phù hiệu biển hiệu	Tuyển	Thông tin sở hữu	Thao tác
----------------	------------------------------------	--------------	---------------	--------------	----------------------------	-------	------------------	----------

Tôi cam kết những thông tin trên là đúng sự thật \*

Lưu ý những trường có dấu \* là bắt buộc

[Bước tiếp](#)

**Bước 5:** Cập nhật danh sách phương tiện (xe) đề nghị cấp phù hiệu, biển hiệu

- **5.1: Tìm phương tiện** >> Popup danh sách các phương tiện của đơn vị KDVT đã có trong menu Phương tiện hiển thị.

Danh sách xe đề nghị cấp phù hiệu như sau: \*

**5.1** [Tìm phương tiện](#) [Thêm phương tiện](#)

Biển kiểm soát	Sức chứa (kg)/ Chỗ ngồi (người)	Nhãn hiệu xe	Nước sản xuất	Năm sản xuất	Loại phù hiệu biển hiệu	Sử dụng đồng hồ/ phần mềm	Thông tin sở hữu	Đề nghị cấp hạn phù hiệu	Thao tác
----------------	------------------------------------	--------------	---------------	--------------	----------------------------	---------------------------	------------------	-----------------------------	----------

Tôi cam kết những thông tin trên là đúng sự thật \*



- 5.1.1: Tìm phương tiện theo biển số xe hoặc tên đăng ký.
- 5.1.2: Chọn phương tiện cần xin cấp phù hiệu, có thể chọn 1 đến n xe một lúc.
- 5.1.3: Nhấn nút Chọn

**CHỌN PHƯƠNG TIỆN**

Tìm kiếm theo tên/mã ...

<input type="checkbox"/>	STT	Biển số	Tên đăng ký	Hiệu xe	Mô hình xe
<input type="checkbox"/>	1	15A321	a	a	Ô tô kéo rơ moóc
<input type="checkbox"/>	2	15A56465	a	a	Ô tô tải
<input type="checkbox"/>	3	12A4654	a	toyota	Ô tô khách
<input type="checkbox"/>		36A46546	aaa	toyota	Ô tô kéo rơ moóc

« < 1 / 1 > » Tổng số bản ghi: 4      Hiện thị 10

**Chọn**      **Thoát**

- **5.2: Kích nút Thêm phương tiện:** màn hình thêm mới phương tiện hiển thị.

Danh sách xe đề nghị cấp phù hiệu như sau: \*

Biển kiểm soát	Sức chứa (kg)/ Chỗ ngồi (người)	Nhãn hiệu xe	Nước sản xuất	Năm sản xuất	Loại phù hiệu biển hiệu	Sử dụng đồng hồ/ phần mềm	Thông tin sở hữu	Đề nghị cấp hạn phù hiệu
								<b>5.2</b> thao tác

Tôi cam kết những thông tin trên là đúng sự thật \*

Đơn vị KDVT nhập đầy đủ các thông tin của phương tiện:

- *Biển kiểm soát*: Nhập text
- *Số khung*: Nhập text
- *Số máy*: Nhập text
- *Năm sản xuất*: Nhập số
- *Năm hết niên hạn sử dụng*: Nhập số
- *Ngày cải tạo (nếu có)*: Nhập ngày
- *Nước sản xuất*: Đơn vị nhập text hệ thống gợi ý chọn từ danh mục Quốc gia
- *Nhãn hiệu xe*: Nhập text
- *Loại hình*: Chọn theo danh mục
- *Số ghế (trọng tải)*: Nhập số, đơn vị: số ghế (số người), trọng tải (kg)
- *Màu sơn*: Nhập text
- *Tình trạng phương tiện*: Chọn theo danh mục
- *Ghế hoặc giường nằm*: Chọn theo danh mục, nếu chọn Giường nằm thì cần nhập thêm *Số giường*.
- *Ảnh phương tiện*: Upload ảnh jpg/jpeg/png.
- *Chọn đơn vị KDVT*: Hệ thống tự hiển thị theo tên đơn vị KDVT
- *Trang bị khác trên xe*: Tick chọn theo danh sách

**THÊM MỚI PHƯƠNG TIỆN**

**CẬP NHẬT PHƯƠNG TIỆN**

**Biển kiểm soát \*** **Số khung \*** **Số máy \***

**Năm sản xuất \*** **Năm hết niên hạn sử dụng** **Ngày cải tạo**

**Nước sản xuất \*** **Nhãn hiệu xe \*** **Loại hình \***

**Số ghế (trọng tải) \*** **Màu sơn \*** **Tình trạng phương tiện \***

**Ghế hoặc giường nằm** **Số giường** **Ảnh phương tiện**

**Chọn đơn vị kinh doanh vận tải**

Công ty TNHH Thương mại và Vận tải Giao Thủy A

**Trang bị khác trên xe \***

#	Trang bị trên xe	Chọn
1	Điều hòa nhiệt độ	<input type="checkbox"/>
2	Dụng cụ che nắng	<input type="checkbox"/>
3	Công cụ hỗ trợ người cao tuổi, khuyết tật	<input type="checkbox"/>

**THÔNG TIN NGƯỜI SỞ HỮU**

Xe thuộc quyền sở hữu của ĐVKDVT  Xe thuê/xe hợp tác kinh doanh/xe của thành viên HTX

**Thời gian sở hữu \*** **Thời gian kết thúc sở hữu** **Tên chủ xe \*** **Định kèm đăng ký phương tiện \***

dd/mm/yyyy dd/mm/yyyy

*Lưu ý: Những trường có dấu \* là bắt buộc*

**LƯU**

- *Thông tin sở hữu:*

- **5.2.1:** Chọn **Xe thuộc quyền sở hữu của ĐVKDVT** thì nhập các thông tin: Ngày đăng ký xe/Tên chủ xe/Đính kèm đăng ký phương tiện.

The screenshot shows a form titled "THÔNG TIN NGƯỜI SỞ HỮU" with a red circle highlighting the "5.2.1" step. The "Xe thuộc quyền sở hữu của ĐVKDVT" radio button is selected. The form contains three input fields: "Ngày đăng ký xe" (dd/mm/yyyy), "Tên chủ xe" (required), and "Đính kèm đăng ký phương tiện" (with a camera icon).

- **5.2.2:** Chọn **Xe thuê/xe hợp tác kinh doanh/xe của thành viên HTX** thì nhập các thông tin: Thời gian bắt đầu thuê/Thời gian kết thúc thuê/Tên cá nhân, doanh nghiệp cho thuê/Loại hình cho thuê/Đính kèm hợp đồng thuê mượn

The screenshot shows the same form titled "THÔNG TIN NGƯỜI SỞ HỮU" but with the "Xe thuê/xe hợp tác kinh doanh/xe của thành viên HTX" radio button selected. A red circle highlights the "5.2.2" step. The form contains five input fields: "Thời gian bắt đầu thuê" (dd/mm/yyyy), "Thời gian kết thúc thuê" (dd/mm/yyyy), "Tên cá nhân, doanh nghiệp cho thuê" (required), "Loại hình cho thuê" (dropdown menu), and "Đính kèm hợp đồng thuê" (with a camera icon).

Sau khi thêm đầy đủ thông tin phương tiện, nhấn nút **Lưu**, hệ thống quay lại về màn **Nộp hồ sơ trực tuyến**.

## Bước 6: Chọn Sử dụng đồng hồ/phần mềm: Chọn từ danh mục

Danh sách xe đề nghị cấp phù hiệu như sau: \*

Biển kiểm soát	Sức chứa (kg)/ Chỗ ngồi (người)	Nhãn hiệu xe	Nước sản xuất	Năm sản xuất	Loại phù hiệu biển hiệu	Sử dụng đồng hồ/ phần mềm	Thông tin sở hữu	Đề nghị cấp hạn phù hiệu	Thao tác
15A56465	10000	a	Armenia	2020	Xe Taxi	Sử dụng đồng hồ/ phần mềm	Xem	năm	

Tôi cam kết những thông tin trên là đúng sự thật \*

Lưu ý những trường có dấu \* là bắt buộc

[Bước tiếp](#)

## Bước 7: Đề nghị cấp hạn phù hiệu

Đơn vị KDVT nhập hạn phù hiệu: Nhập số.

Lưu ý: Hạn của phù hiệu tối thiểu 1 năm, tối đa 7 năm và không vượt quá năm hết niên hạn của phương tiện.

Danh sách xe đề nghị cấp phù hiệu như sau: \*

Biển kiểm soát	Sức chứa (kg)/ Chỗ ngồi (người)	Nhãn hiệu xe	Nước sản xuất	Năm sản xuất	Loại phù hiệu biển hiệu	Sử dụng đồng hồ/ phần mềm	Thông tin sở hữu	Đề nghị cấp hạn phù hiệu	Thao tác
15A56465	10000	a	Armenia	2020	Xe Taxi	Sử dụng phần mềm	Xem	năm	

Tôi cam kết những thông tin trên là đúng sự thật \*

## Bước 8: Tích “Tôi cam kết những thông tin là đúng sự thật” và kích Bước tiếp.

Hệ thống chuyển sang màn XEM LẠI HỒ SƠ TRƯỚC KHI NỘP.

Danh sách xe đề nghị cấp phù hiệu như sau: \*

Biển kiểm soát	Sức chứa (kg)/ Chỗ ngồi (người)	Nhãn hiệu xe	Nước sản xuất	Năm sản xuất	Loại phù hiệu biển hiệu	Sử dụng đồng hồ/ phần mềm	Thông tin sở hữu	Đề nghị cấp hạn phù hiệu	Thao tác
15A56465	10000	a	Armenia	2020	Xe Taxi	Sử dụng phần mềm	Xem	2 năm	

Tôi cam kết những thông tin trên là đúng sự thật \*

**Bước 9:** Kiểm tra lại thông tin trong Giấy đề nghị cấp (cấp lại) phù hiệu, biển hiệu

**Bước 10:** Tải lên thành phần hồ sơ đính kèm

**Bước 11:** Chọn Hình thức tiếp nhận kết quả xử lý thủ tục hành chính:

- Nếu chọn **Nhận kết quả tại cơ quan có thẩm quyền (Bộ phận một cửa/Trung tâm hành chính công...)** thì không cần nhập thêm thông tin gì.
- Nếu chọn **Nhận kết quả tại nhà (Qua bưu điện)** thì nhập thêm các thông tin địa chỉ trả kết quả.

**Bước 12:** Nhấn nút **Nộp hồ sơ**. Hệ thống đưa ra thông báo **Yêu cầu của bạn được thực hiện thành công**.

**NỘP HỒ SƠ**

1 NHẬP THÔNG TIN ĐƠN THEO MẪU 2 XEM LẠI HỒ SƠ TRƯỚC KHI NỘP

9E79vZzzNH0bfH4DsP3sCAplbmRzdHJlYW0KZW5kb2JqCgoxOSAwiG9Iago...

CÔNG TY TNHH THƯƠNG MẠI VÀ VẬN TẢI GIAO THỦY A CỘNG HÒA XÃ HỘI CHỦ NGHĨA VIỆT NAM  
Độc lập - Tự do - Hạnh phúc

Số: Nam Định, ngày 11 tháng 10 năm 2021

**GIẤY ĐỀ NGHỊ CẤP (CẤP LẠI) PHÙ HIỆU, BIỂN HIỆU**

Kính gửi: Sở Giao Thông Vận Tải Nam Định

1. Tên đơn vị KDVT: Công ty TNHH Thương mại và Vận tải Giao Thủy A
2. Địa chỉ: tổ 5 số 114, Xã Bình Hòa, Huyện Giao Thủy, Tỉnh Nam Định
3. Số điện thoại (Fax): 03934084223 / 67890123
4. Số Giấy phép kinh doanh vận tải bằng xe ô tô: 36210480/GPKDVT ngày 28 tháng

**GIẤY TỜ ĐÍNH KÈM HỒ SƠ**

Tài liệu tải lên không quá 5MB và thuộc các định dạng pdf, jpg, jpeg, png.

Các tài liệu có dấu \* là tài liệu bắt buộc phải tải lên trong hồ sơ.

↳ 1. Giấy đề nghị cấp phù hiệu (Đính kèm giấy đề nghị có ký, đóng dấu của đơn vị) \*

**HÌNH THỨC TIẾP NHẬP KẾT QUẢ XỬ LÝ THỦ TỤC HÀNH CHÍNH**

**Nhận kết quả tại cơ quan có thẩm quyền (Bộ phận một cửa/Trung tâm hành chính công...)**  
Người làm thủ tục đến địa chỉ như nội dung thông báo trả kết quả để nhận kết quả xử lý thủ tục hành chính

**Nhận kết quả tại nhà (Qua bưu điện)**  
Nhân viên bưu điện giao kết quả thủ tục hành chính theo địa chỉ người làm thủ tục yêu cầu

Quay lại **Nộp hồ sơ** 12

## Nộp hồ sơ thủ tục Cấp phù hiệu bằng xe hợp đồng/xe buýt/xe công ten nơ/xe đầu kéo/xe tải

**Bước 1:** Tại menu **DỊCH VỤ CÔNG > Cấp (đổi) biển hiệu, phù hiệu xe ô tô**, chọn nút **Nộp hồ sơ** tại thủ tục **Cấp phù hiệu xe ô tô kinh doanh vận tải (kinh doanh vận tải hành khách: bằng xe ô tô theo tuyến cố định, bằng xe buýt theo tuyến cố định, bằng xe taxi, xe hợp đồng; kinh doanh vận tải hàng hóa: bằng công-ten-nơ, xe ô tô đầu kéo kéo rơ moóc hoặc sơ mi rơ moóc, xe ô tô tải kinh doanh vận tải hàng hóa thông thường và xe taxi tải)**

TRANG CHỦ | HƯỚNG DẪN | **DỊCH VỤ CÔNG** | QUẢN LÝ HỒ SƠ | DOANH NGHIỆP | GIẤY PHÉP | QUẢN LÝ TUYỂN | PHƯƠNG TIỆN

Cấp (đổi) giấy phép kinh doanh vận tải | **Cấp (đổi) biển hiệu, phù hiệu xe ô tô** | Đăng ký khai thác tuyến

**DANH SÁCH DỊCH VỤ CÔNG**

STT	Mã thủ tục	Tên thủ tục	Thao tác
1	1.008027	Thủ tục cấp biển hiệu phương tiện vận tải khách du lịch	<input type="button" value="Nộp hồ sơ"/>
2	1.008029	Thủ tục cấp lại biển hiệu phương tiện vận tải khách du lịch	<input type="button" value="Nộp hồ sơ"/>
3	1.000629	Cấp phù hiệu xe trung chuyển	<input type="button" value="Nộp hồ sơ"/>
4	2.002288	Cấp phù hiệu xe ô tô kinh doanh vận tải (kinh doanh vận tải hành khách: bằng xe ô tô theo tuyến cố định, bằng xe buýt theo tuyến cố định, bằng xe taxi, xe hợp đồng; kinh doanh vận tải hàng hóa: bằng công-ten-nơ, xe ô tô đầu kéo kéo rơ moóc hoặc sơ mi rơ moóc, xe ô tô tải kinh doanh vận tải hàng hóa thông thường và xe taxi tải)	<input type="button" value="Nộp hồ sơ"/>
5	1.000637	Cấp lại phù hiệu xe trung chuyển	<input type="button" value="Nộp hồ sơ"/>
6	2.002289	Cấp lại phù hiệu xe ô tô kinh doanh vận tải (kinh doanh vận tải hành khách: bằng xe ô tô theo tuyến cố định, bằng xe buýt theo tuyến cố định, bằng xe taxi, xe hợp đồng; kinh doanh vận tải hàng hóa: bằng công-ten-nơ, xe ô tô đầu kéo kéo rơ moóc hoặc sơ mi rơ moóc, xe ô tô tải kinh doanh vận tải hàng hóa thông thường và xe taxi tải)	<input type="button" value="Nộp hồ sơ"/>

**Bước 2:** Chọn dịch vụ **Xe hợp đồng/Xe buýt/Xe công ten nơ/Xe ô tô đầu kéo rơ moóc hoặc sơ mi rơ moóc/Xe ô tô tải kinh doanh vận tải hàng hóa thông thường và xe taxi tải**

BỘ GIAO THÔNG VẬN TẢI  
HỆ THỐNG NGHIỆP VỤ  
Chọn dịch vụ ( Sở Giao thông Vận tải TP HCM )

TRANG CHỦ | HƯỚNG DẪN | **DỊCH VỤ CÔNG**

Cấp (đổi) giấy phép kinh doanh vận tải

**DANH SÁCH DỊCH VỤ CÔNG**

STT	Mã thủ tục	Tên thủ tục	Thao tác
1	1.008027	Thủ tục cấp biển hiệu phương tiện vận tải khách du lịch	<input type="button" value="Nộp hồ sơ"/>
2	1.008029	Thủ tục cấp lại biển hiệu phương tiện vận tải khách du lịch	<input type="button" value="Nộp hồ sơ"/>
3	1.000629	Cấp phù hiệu xe trung chuyển	<input type="button" value="Nộp hồ sơ"/>
4	2.002288	Cấp phù hiệu xe ô tô kinh doanh vận tải (kinh doanh vận tải hành khách: bằng xe ô tô theo tuyến cố định, bằng xe buýt theo tuyến cố định, bằng xe taxi, xe hợp đồng; kinh doanh vận tải hàng hóa: bằng công-ten-nơ, xe ô tô đầu kéo kéo rơ moóc hoặc sơ mi rơ moóc, xe ô tô tải kinh doanh vận tải hàng hóa thông thường và xe taxi tải)	<input type="button" value="Nộp hồ sơ"/>
5	1.000637	Cấp lại phù hiệu xe trung chuyển	<input type="button" value="Nộp hồ sơ"/>
6	2.002289	Cấp lại phù hiệu xe ô tô kinh doanh vận tải (kinh doanh vận tải hành khách: bằng xe ô tô theo tuyến cố định, bằng xe buýt theo tuyến cố định, bằng xe taxi, xe hợp đồng; kinh doanh vận tải hàng hóa: bằng công-ten-nơ, xe ô tô đầu kéo kéo rơ moóc hoặc sơ mi rơ moóc, xe ô tô tải kinh doanh vận tải hàng hóa thông thường và xe taxi tải)	<input type="button" value="Nộp hồ sơ"/>

STT	Tên dịch vụ	Thao tác
1	Xe ô tô theo tuyến cố định	<input type="button" value="Chọn"/>
2	Xe taxi	<input type="button" value="Chọn"/>
3	Xe buýt	<input type="button" value="Chọn"/>
4	Xe hợp đồng	<input type="button" value="Chọn"/>
5	Xe công ten nơ	<input type="button" value="Chọn"/>
6	Xe ô tô đầu kéo kéo rơ moóc hoặc sơ mi rơ moóc	<input type="button" value="Chọn"/>
7	Xe ô tô tải kinh doanh vận tải hàng hóa thông thường và xe taxi tải	<input type="button" value="Chọn"/>

### Bước 3: Nhập thông tin thông tin Đơn vị KDVT

- Nếu thông tin đã có trong Đơn vị KDVT thì sẽ cập nhật ngay dữ liệu trong đơn khai, nếu chưa có thì Đơn vị KDVT nhập thêm vào để đảm bảo đủ các thông tin bắt buộc.
- Các ô có dấu sao (\*) sẽ phải nhập vào, không được để trống.

**NỘP HỒ SƠ**

1 NHẬP THÔNG TIN ĐƠN THEO MẪU    2 XEM LẠI HỒ SƠ TRƯỚC KHI NỘP

**GIẤY ĐỀ NGHỊ CẤP PHỤ HIỆU XE Ô TÔ KINH DOANH VẬN TẢI**

Kính gửi: (Tên cơ quan quản lý thủ tục này) \*

Sở Giao thông Vận tải Bắc Ninh

1. Tên doanh nghiệp, hợp tác xã KDVT \*

DU LỊCH PHƯƠNG LINH

2. Địa chỉ trụ sở

Tỉnh/TP \*                      Quận/Huyện \*                      Xã/Phường \*

Tỉnh Bắc Ninh                      Huyện Quế Võ                      Xã Phương Mao

Địa chỉ chi tiết / Địa chỉ chi tiết không bao gồm Quận/Huyện, Phường/Xã, Tỉnh/Thành phố. \*

Thôn Mao Độc

3. Thông tin liên hệ

Số điện thoại \*                      Fax                      Email / Tài khoản đăng nhập \*


0972411099                                           dulichphuonglinh@gmail.com

### Bước 4: Đính kèm Giấy phép KDVT.

Lưu ý: Đơn vị KDVT đã được cấp GPKDVT bằng xe ô tô mới được xin cấp phụ hiệu.

4. Giấy phép kinh doanh vận tải bằng xe ô tô số \*                      do Cơ quan cấp                      Cấp ngày

4261/GPKDVT-BN                      Sở Giao thông vận tải Bắc Ninh                      29/06/2020

**Đính kèm giấy phép KDVT**  **4**

Tài liệu tải lên không quá 5MB và thuộc các định dạng pdf, doc, docx, jpg, jpeg, png.



- Trường **Số lượng phù hiệu, biển hiệu nộp lại:**

+ Nếu là thủ tục cấp mới: mặc định = 0 và không được sửa

+ Nếu là thủ tục cấp lại: bắt buộc nhập và phải > 0

- Trường **Đề nghị được cấp:** Không nhập mà hệ thống tự động cập nhật số lượng xe ở bảng **“Danh sách xe đề nghị cấp phù hiệu như sau”**.

Biển kiểm soát	Sức chứa (kg)/ Chỗ ngồi (người)	Nhãn hiệu xe	Nước sản xuất	Năm sản xuất	Loại phù hiệu biển hiệu	Thông tin sở hữu	Thao tác
<input type="checkbox"/> Tôi cam kết những thông tin trên là đúng sự thật *							
<i>Lưu ý những trường có dấu * là bắt buộc</i>							
<a href="#">Bước tiếp</a>							

**Bước 5:** Cập nhật danh sách phương tiện (xe) đề nghị cấp phù hiệu

Nhấn nút **Tìm phương tiện**

Biển kiểm soát	Sức chứa (kg)/ Chỗ ngồi (người)	Nhãn hiệu xe	Nước sản xuất	Năm sản xuất	Loại phù hiệu biển hiệu	Thông tin sở hữu	Thao tác
<input type="checkbox"/> Tôi cam kết những thông tin trên là đúng sự thật *							
<i>Lưu ý những trường có dấu * là bắt buộc</i>							
<a href="#">Bước tiếp</a>							

**5.1: Tìm phương tiện** >> Popup danh sách các phương tiện của đơn vị KDVT đã có trong menu Phương tiện hiển thị.

- 5.1.1: Tìm phương tiện theo biển số xe hoặc tên đăng ký.
- 5.1.2: Chọn phương tiện cần xin cấp phù hiệu, có thể chọn 1 đến n xe một lúc.
- 5.1.3: Nhấn nút Chọn

**CHỌN PHƯƠNG TIỆN**

Tìm kiếm theo tên/mã ...

<input type="checkbox"/>	STT	Biển số	Tên đăng ký	Hiệu xe	Loại hình xe
<input type="checkbox"/>	1	15A321	a	a	Ô tô kéo rơ moóc
<input type="checkbox"/>	2	15A56465	a	a	Ô tô tải
<input type="checkbox"/>	3	12A4654	a	toyota	Ô tô khách
<input type="checkbox"/>		36A46546	aaa	toyota	Ô tô kéo rơ moóc

<< < 1 / 1 >> Tổng số bản ghi: 4

Hiện thị 10

**Chọn** **Thoát**

**5.2: Kích nút Thêm phương tiện:** màn hình thêm mới phương tiện hiển thị, đơn vị KDVT nhập đầy đủ các thông tin của phương tiện, màn hình thêm mới phương tiện hiển thị.

Danh sách xe đề nghị cấp phù hiệu như sau: \*

Tìm phương tiện Thêm phương tiện

Biển kiểm soát	Sức chứa (kg)/ Chỗ ngồi (người)	Nhãn hiệu xe	Nước sản xuất	Năm sản xuất	Loại phù hiệu biển hiệu	Thông tin sở hữu	Đề nghị cấp hạn phù hiệu	5.2 Thao tác
----------------	------------------------------------	--------------	---------------	--------------	----------------------------	------------------	-----------------------------	--------------

Tôi cam kết những thông tin trên là đúng sự thật \*

Đơn vị KDVT nhập đầy đủ các thông tin của phương tiện:

- *Biển kiểm soát*: Nhập text
- *Số khung*: Nhập text
- *Số máy*: Nhập text
- *Năm sản xuất*: Nhập số
- *Năm hết niên hạn sử dụng*: Nhập số
- *Ngày cải tạo (nếu có)*: Nhập ngày
- *Nước sản xuất*: Đơn vị nhập text hệ thống gợi ý chọn từ danh mục Quốc gia
- *Nhãn hiệu xe*: Nhập text
- *Loại hình*: Chọn theo danh mục
- *Số ghế (trọng tải)*: Nhập số, đơn vị: số ghế (số người), trọng tải (kg)
- *Màu sơn*: Nhập text
- *Tình trạng phương tiện*: Chọn theo danh mục
- *Ghế hoặc giường nằm*: Chọn theo danh mục, nếu chọn Giường nằm thì cần nhập thêm *Số giường*.
- *Ảnh phương tiện*: Upload ảnh jpg/jpeg/png.
- *Chọn đơn vị KDVT*: Hệ thống tự hiển thị theo tên đơn vị KDVT
- *Trang bị khác trên xe*: Tick chọn theo danh sách

THÊM MỚI PHƯƠNG TIỆN ← Quay lại

CẬP NHẬT PHƯƠNG TIỆN

Biển kiểm soát *	Số khung *	Số máy *
<input type="text"/>	<input type="text"/>	<input type="text"/>
Năm hết niên hạn sử dụng	Ngày cải tạo dd/mm/yyyy <input type="text"/>	Năm sản xuất *
<input type="text"/>	<input type="text"/>	<input type="text"/>
Nước sản xuất *	Nhãn hiệu xe *	Loại hình *
<input type="text"/>	<input type="text"/>	<input type="text"/>
Số ghế (trọng tải) *	Màu sơn *	Tình trạng phương tiện *
<input type="text"/>	<input type="text"/>	<input type="text"/>
Ghế hoặc giường nằm	Số giường	Ảnh phương tiện
<input type="text"/>	<input type="text"/>	<input type="text"/>

Chọn đơn vị Kinh doanh vận tải

Công ty TNHH Thương mại và Vận tải Giao Thủy A

Trang bị khác trên xe \*

#	Trang bị trên xe	Chọn
1	Điều hòa nhiệt độ	<input type="checkbox"/>
2	Dụng cụ che nắng	<input type="checkbox"/>
3	Công cụ hỗ trợ người cao tuổi, khuyết tật	<input type="checkbox"/>

THÔNG TIN NGƯỜI SỞ HỮU

Xe thuộc quyền sở hữu của DVKDVT  Xe thuê/xe hợp tác kinh doanh/xe của thành viên HTX

Ngày đăng ký xe dd/mm/yyyy <input type="text"/>	Tên chủ xe *	Định kèm đăng ký phương tiện
<input type="text"/>	<input type="text"/>	<input type="text"/>

Lưu ý: Những trường có dấu \* là bắt buộc

- *Thông tin sở hữu:*

- **5.2.1:** Chọn **Xe thuộc quyền sở hữu của ĐVKDVT** thì nhập các thông tin: Ngày đăng ký xe/Tên chủ xe/Đính kèm đăng ký phương tiện.

THÔNG TIN NGƯỜI SỞ HỮU **5.2.1**

Xe thuộc quyền sở hữu của ĐVKDVT  Xe thuê/xe hợp tác kinh doanh/xe của thành viên HTX

Ngày đăng ký xe  Tên chủ xe \*  Đính kèm đăng ký phương tiện

- **5.2.2:** Chọn **Xe thuê/xe hợp tác kinh doanh/xe của thành viên HTX** thì nhập các thông tin: Thời gian bắt đầu thuê/Thời gian kết thúc thuê/Tên cá nhân, doanh nghiệp cho thuê/Loại hình cho thuê/Đính kèm đăng ký phương tiện/Đính kèm hợp đồng thuê mượn

THÔNG TIN NGƯỜI SỞ HỮU **5.2.2**

Xe thuộc quyền sở hữu của ĐVKDVT  Xe thuê/xe hợp tác kinh doanh/xe của thành viên HTX

Thời gian bắt đầu thuê  Thời gian kết thúc thuê  Tên cá nhân, doanh nghiệp cho thuê \*

Loại hình cho thuê \*  Đính kèm đăng ký phương tiện Đính kèm hợp đồng thuê

Sau khi thêm đầy đủ thông tin phương tiện, nhấn nút **Lưu**, hệ thống quay lại về màn **Nộp hồ sơ trực tuyến**.

### Bước 7: Đề nghị cấp hạn phù hiệu

Đơn vị KDVT nhập hạn phù hiệu: Nhập số.

*Lưu ý: Hạn của phù hiệu tối thiểu 1 năm, tối đa 7 năm và không vượt quá năm hết niên hạn của phương tiện.*

Danh sách xe đề nghị cấp phù hiệu như sau: \*

Tìm phương tiện

Biển kiểm soát	Sức chứa (kg)/ Chỗ ngồi (người)	Nhãn hiệu xe	Nước sản xuất	Năm sản xuất	Loại phù hiệu biển hiệu	Sử dụng đồng hồ/ phần mềm	Thông tin sở hữu	Đề nghị cấp hạn phù hiệu	Thao tác
15A56465	10000	a	Armenia	2020	Xe Taxi	Sử dụng phần mềm	<input type="button" value="Xem"/>	<input type="text" value="năm"/>	

Tôi cam kết những thông tin trên là đúng sự thật \*

**7**

**Bước 8:** Tích “*Tôi cam kết những thông tin là đúng sự thật*” và tích Bước tiếp.  
Hệ thống chuyển sang màn **XEM LẠI HỒ SƠ TRƯỚC KHI NỘP**.

Danh sách xe đề nghị cấp phù hiệu như sau: \*

Biển kiểm soát	Sức chứa (kg)/ Chỗ ngồi (người)	Nhãn hiệu xe	Nước sản xuất	Năm sản xuất	Loại phù hiệu biển hiệu	Sử dụng đồng hồ/ phần mềm	Thông tin sở hữu	Đề nghị cấp hạn phù hiệu	Thao tác
15A56465	10000	a	Armenia	2020	Xe Taxi	Sử dụng phần mềm	Xem	2 năm	

Tôi cam kết những thông tin trên là đúng sự thật \*

**Bước 9:** Kiểm tra lại thông tin trong Giấy đề nghị cấp (cấp lại) phù hiệu, biển hiệu

**Bước 10:** Tải lên thành phần hồ sơ đính kèm

**Bước 11:** Chọn Hình thức tiếp nhận kết quả xử lý thủ tục hành chính.

**Bước 12:** Nhấn nút **Nộp hồ sơ**. Hệ thống đưa ra thông báo **Yêu cầu của bạn được thực hiện thành công**.

**NỘP HỒ SƠ**

1 NHẬP THÔNG TIN ĐƠN THEO MẪU 2 **XEM LẠI HỒ SƠ TRƯỚC KHI NỘP**

9E79vZzzNHObfH4DsP3sCAplbmRzdHJlYW0KZW5kb2JqCgoxOSAwIG9iagoo... 1 / 1 - 100% +

**CÔNG TY TNHH THƯƠNG MẠI VÀ VẬN TẢI GIAO THỦY A** CỘNG HÒA XÃ HỘI CHỦ NGHĨA VIỆT NAM  
**Độc lập - Tự do - Hạnh phúc**

Số: Nam Định, ngày 11 tháng 10 năm 2021

**GIẤY ĐỀ NGHỊ CẤP (CẤP LẠI) PHÙ HIỆU, BIỂN HIỆU**

Kính gửi: Sở Giao Thông Vận Tải Nam Định

- Tên đơn vị KDVT: Công ty TNHH Thương mại và Vận tải Giao Thủy A
- Địa chỉ: tổ 5 số 114, Xã Bình Hòa, Huyện Giao Thủy, Tỉnh Nam Định
- Số điện thoại (Fax): 03934084223 / 67890123
- Số Giấy phép kinh doanh vận tải bằng xe ô tô: 36210480/GPKDVT ngày 28 tháng

**GIẤY TỜ ĐÍNH KÈM HỒ SƠ**

Tài liệu tải lên không quá 5MB và thuộc các định dạng pdf, jpg, jpeg, png.  
Các tài liệu có dấu \* là tài liệu bắt buộc phải tải lên trong hồ sơ.

1. Giấy đề nghị cấp phù hiệu (Đính kèm giấy đề nghị có ký, đóng dấu của đơn vị) \*

**HÌNH THỨC TIẾP NHẬP KẾT QUẢ XỬ LÝ THỦ TỤC HÀNH CHÍNH**

Nhận kết quả tại cơ quan có thẩm quyền (Bộ phận một cửa/Trung tâm hành chính công...)  
Người làm thủ tục đến địa chỉ như nội dung thông báo trả kết quả để nhận kết quả xử lý thủ tục hành chính

Nhận kết quả tại nhà (Qua bưu điện)  
Nhân viên bưu điện giao kết quả thủ tục hành chính theo địa chỉ người làm thủ tục yêu cầu

[Quay lại](#) **Nộp hồ sơ**

## Nộp hồ sơ thủ tục Cấp phù hiệu xe trung chuyển

Đối với xe trung chuyển tương tự với xe chạy tuyến cố định nhưng phần thêm tuyến popup sẽ chọn nhiều tuyến - không giới hạn (nhưng bắt buộc nhập ít nhất 1 tuyến như tuyến cố định). Ban đầu hiển thị lên 2 tuyến để chọn như tuyến cố định. Sau muốn thêm tuyến thì kích nút **Thêm**. Hệ thống hiển thị thêm các dòng để chọn tuyến tiếp theo. Khi nhập thành công ra danh

sách tuyến sẽ hiển thị số lượng icon theo số lượng tuyến đã chọn



CHỌN TUYẾN ×

Tên tuyến 1 \*

Nơi đi

Nơi đến

Hành trình chạy xe

Cụ ly

Số thông báo

File đính kèm

Tên tuyến 2

Nơi đi

Nơi đến

Hành trình chạy xe

Cụ ly

Số thông báo

File đính kèm

⇒ Thêm

Lưu ← Thoát

## Nộp hồ sơ thủ tục Cấp biển hiệu xe du lịch

Tương tự như nộp các xe khác, đơn vị kinh doanh vận tải nhập thông tin đầu vào khác theo quy định:

- Lĩnh vực kinh doanh vận tải hiển thị dưới dạng list vì một đơn vị có thể kinh doanh nhiều loại hình vận tải
- Nếu là thủ tục cấp lại thì phần nhập lý do đề nghị cấp phải bắt buộc nhập

**BỘ GIAO THÔNG VẬN TẢI**  
**HỆ THỐNG DỊCH VỤ CÔNG TRỰC TUYẾN VẬN TẢI ĐƯỜNG BỘ**

DOANH NGHIỆP ABC

DỊCH VỤ CÔNG | QUẢN LÝ HỒ SƠ | ĐƠN VỊ KDVT | GIẤY PHÉP | QL TUYỂN | PHƯƠNG TIỆN | VI PHẠM | BÁO CÁO

Cấp phép kinh doanh vận tải | Cấp biển hiệu phù hiệu | Khai thác tuyến cố định

**NỘP HỒ SƠ**

1 NHẬP THÔNG TIN ĐƠN THEO MẪU | 2 TẢI GIẤY TỜ CÙNG HỒ SƠ | 3 XEM LẠI HỒ SƠ TRƯỚC KHI NỘP

**GIẤY ĐỀ NGHỊ**  
**CẤP BIỂN HIỆU "XE VẬN TẢI KHÁCH DU LỊCH"**

Kính gửi: (Tên cơ quan quản lý thủ tục này) \*  
Số Giao thông vận tải Hà Nội

Tên doanh nghiệp, hợp tác xã KDVT \*  
Doanh nghiệp AIO

Tên giao dịch quốc tế (nếu có)  
AIO Company

Địa chỉ trụ sở

Tỉnh/Thành phố \*  
Quảng Ninh

Quận/Huyện  
Huyện Ba Chẽ

Phường/Xã  
Thị trấn Ba Chẽ

Địa chỉ chi tiết \*  
Tập thể BVE Nghĩa Tân

Số điện thoại \*  
01688734732

Fax \*  
Tranhhoa09

Email \*  
123456@

Trang thông tin điện tử \*  
www.aio.vn

Tên đăng nhập \*  
Tranhhoa09

Mật khẩu truy cập \*  
123456@

Giấy phép kinh doanh vận tải bằng xe ô tô số \*  
012144301

do Cơ quan cấp  
Công an Hà Nội

cấp ngày  
22/04/1981

Lĩnh vực kinh doanh \*

STT	Loại hình kinh doanh
1	Kinh doanh vận tải hàng hóa bằng xe ô tô

Danh sách xe đề nghị cấp biển hiệu như sau \*

STT	Tên hiệu xe	Màu sơn	Biển kiểm soát xe	Số khung	Số máy	Số chỗ ngồi	Năm SX	TT Sở hữu	Thao tác
1	TOYOTA	Đen nhám	GDEE4TB3234234	9007697	826996	2	2007	Đỉnh kèm	✗
2	HONDA	Đen nhám	GDEE4TB3234234	9007697	826996	2	2007	Xem	✗

Lý do đề nghị: (cấp mới, cấp lại, cấp đổi do mất hoặc hỏng) \*  
Cấp (đổi) biển hiệu xe ô tô vận chuyển khách du lịch

Đơn vị kinh doanh cam kết chịu trách nhiệm về nội dung số liệu trong hồ sơ đề nghị cấp biển hiệu đính kèm.

Tôi cam kết những thông tin trên là đúng sự thật

Lưu ý: Những trường có dấu \* là bắt buộc

[Quay lại](#) [Bước tiếp](#)

© TRUNG TÂM CÔNG NGHỆ THÔNG TIN - BỘ GIAO THÔNG VẬN TẢI

Địa chỉ: 80 Trần Hưng Đạo, Hoàn Kiếm, Hà Nội  
Hotline: 1900 0318 - Điện thoại: (024) 3.822.2979

Fax: (024) 3.822.1066  
Email: bophanhetro@mt.gov.vn





### 3. Hướng dẫn quản lý hồ sơ

#### Hồ sơ đã được tiếp nhận đang xử lý

**Bước 1:** Tại menu **QUẢN LÝ HỒ SƠ** > Chọn menu **Hồ sơ đang xử lý**, tại đây hiển thị danh sách các hồ sơ đang giải quyết.

Trạng thái hồ sơ: *Đang xử lý*

**Bước 2:** Kích vào icon **Xem** hoặc tên thủ tục để xem chi tiết hồ sơ cần xem. Màn hình chi tiết hồ sơ hiển thị.

#	Mã số hồ sơ	Thông tin hồ sơ	Trạng thái hiện tại	Thao tác
1	000.00.04.H40-211008-0004 <a href="#">ONLINE</a>	<b>2.002288 - Cấp phù hiệu xe ô tô kinh doanh vận tải (kinh doanh vận tải hành khách: bằng xe ô tô theo tuyến cố định, bằng xe buýt theo tuyến cố định, bằng xe taxi, xe hợp đồng; kinh doanh vận tải hàng hóa: bằng công-ten-nơ, xe ô tô đầu kéo kéo rơ moóc hoặc sơ mi rơ moóc, xe ô tô tải kinh doanh vận tải hàng hóa thông thường và xe taxi tải) CÔNG TY TNHH THƯƠNG MẠI VÀ VẬN TẢI GIAO THỦY A</b> <b>08/10/2021 11:01:03</b> Công ty TNHH Thương mại và Vận tải Giao Thủy A <b>Nộp hồ sơ</b>   08/10/2021 11:01:21 <b>CÁN BỘ MỘT CỬA NAM ĐỊNH</b> <b>Hồ sơ đang giải quyết</b>	Đang xử lý	 <b>2</b>
2	000.00.04.H40-211008-0003 <a href="#">ONLINE</a>	<b>2.002288 - Cấp phù hiệu xe ô tô kinh doanh vận tải (kinh doanh vận tải hành khách: bằng xe ô tô theo tuyến cố định, bằng xe buýt theo tuyến cố định, bằng xe taxi, xe hợp đồng; kinh doanh vận tải hàng hóa: bằng công-ten-nơ, xe ô tô đầu kéo kéo rơ moóc hoặc sơ mi rơ moóc, xe ô tô tải kinh doanh vận tải hàng hóa thông thường và xe taxi tải) CÔNG TY TNHH THƯƠNG MẠI VÀ VẬN TẢI GIAO THỦY A</b> <b>08/10/2021 10:53:15</b> Công ty TNHH Thương mại và Vận tải Giao Thủy A <b>Nộp hồ sơ</b>   08/10/2021 10:53:51 <b>CÁN BỘ MỘT CỬA NAM ĐỊNH</b> <b>Hồ sơ đang giải quyết</b>	Đang xử lý	
3	000.00.04.H40-211008-0001 <a href="#">ONLINE</a>	<b>2.002288 - Cấp phù hiệu xe ô tô kinh doanh vận tải (kinh doanh vận tải hành khách: bằng xe ô tô theo tuyến cố định, bằng xe buýt theo tuyến cố định, bằng xe taxi, xe hợp đồng; kinh doanh vận tải hàng hóa: bằng công-ten-nơ, xe ô tô đầu kéo kéo rơ moóc hoặc sơ mi rơ moóc, xe ô tô tải kinh doanh vận tải hàng hóa thông thường và xe taxi tải) CÔNG TY TNHH THƯƠNG MẠI VÀ VẬN TẢI GIAO THỦY A</b> <b>08/10/2021 10:35:43</b> Công ty TNHH Thương mại và Vận tải Giao Thủy A <b>Nộp hồ sơ</b>   08/10/2021 10:35:51 <b>CÁN BỘ MỘT CỬA NAM ĐỊNH</b> <b>Hồ sơ đang giải quyết</b>	Đang xử lý	
4	000.00.04.H40-211007-0006 <a href="#">ONLINE</a>	<b>1.000629 - Cấp phù hiệu xe trung chuyển</b> CÔNG TY TNHH THƯƠNG MẠI VÀ VẬN TẢI GIAO THỦY A <b>07/10/2021 15:40:37</b> Công ty TNHH Thương mại và Vận tải Giao Thủy A <b>Nộp hồ sơ</b>   07/10/2021 15:41:05 <b>CÁN BỘ MỘT CỬA NAM ĐỊNH</b> <b>Hồ sơ đang giải quyết</b>	Đang xử lý	



**Bước 3:** Đơn vị KDVT xem lại thông tin chung hồ sơ, thành phần hồ sơ đã nộp, kết quả xử lý.  
Kích vào **Giấy tiếp nhận và hẹn trả hồ sơ** để xem Giấy hẹn trả.

**CHI TIẾT HỒ SƠ** ← Quay lại

**THÔNG TIN CHUNG HỒ SƠ**

Tên thủ tục hành chính: Cấp phù hiệu xe ô tô kinh doanh vận tải (kinh doanh vận tải hành khách: bằng xe ô tô theo tuyến cố định, bằng xe buýt theo tuyến cố định, bằng xe taxi, xe hợp đồng; kinh doanh vận tải hàng hóa: bằng công-ten-nơ, xe ô tô đầu kéo kéo rơ moóc hoặc sơ mi rơ moóc, xe ô tô tải kinh doanh vận tải hàng hóa thông thường và xe taxi tải) - **Xe ô tô theo tuyến cố định**

Chủ hồ sơ: **Công ty TNHH Thương mại và Vận tải Giao Thủy A** Ngày nộp hồ sơ: **08/10/2021 11:00:09** Mã hồ sơ: **000.00.04.H40-211008-0004**

Số GCNĐK doanh nghiệp: **0107971727** Ngày tiếp nhận: **08/10/2021 11:01:03** Trang thái: **Đang xử lý**

Thư điện tử: **vantaigiaothuy@gmail.com** Ngày hẹn trả: **12/10/2021 11:15:00** Đăng ký nhận kết quả: **Nhận hồ sơ trực tiếp**

Điện thoại: **03934084223**

Địa chỉ: **tổ 5 số 114 - Xã Bình Hòa - Huyện Giao Thủy - Tỉnh Nam Định**

**CHI TIẾT HỒ SƠ** NHẬT KÝ SỬA ĐỔI

793ce964-cbec-d3ca-b544-323ed6b8fa66

1 / 1 | 100% | [Zoom icons]

**CÔNG TY TNHH THƯƠNG MẠI VÀ VẬN TẢI GIAO THỦY A** **CỘNG HÒA XÃ HỘI CHỦ NGHĨA VIỆT NAM**  
**Độc lập - Tự do - Hạnh phúc**

Số: *Nam Định, ngày 8 tháng 10 năm 2021*

**GIẤY ĐỀ NGHỊ CẤP (CẤP LẠI) PHÙ HIỆU, BIÊN HIỆU**

Kính gửi: Sở Giao Thông Vận Tải Nam Định

1. Tên đơn vị KDVT: Công ty TNHH Thương mại và Vận tải Giao Thủy A

2. Địa chỉ: tổ 5 số 114, Xã Bình Hòa, Huyện Giao Thủy, Tỉnh Nam Định

3. Số điện thoại (Fax): 03934084223 / 67890123

4. Số Giấy phép kinh doanh vận tải bằng xe ô tô: 36210480/GPKDVT ngày 28 tháng 09 năm 2021, nơi cấp: Sở Giao thông Vận tải Nam Định

5. Số lượng phù hiệu, biên hiệu nộp lại: 0

6. Đề nghị được cấp: 1

7. Danh sách xe đề nghị cấp phù hiệu như sau:

TT	Biển kiểm soát	Sức chứa	Nhãn hiệu xe	Nước sản xuất	Năm sản xuất	Loại phù hiệu (Tuyến CD, HD, DL, taxi, xe tải...)

**TÀI LIỆU NỘP**

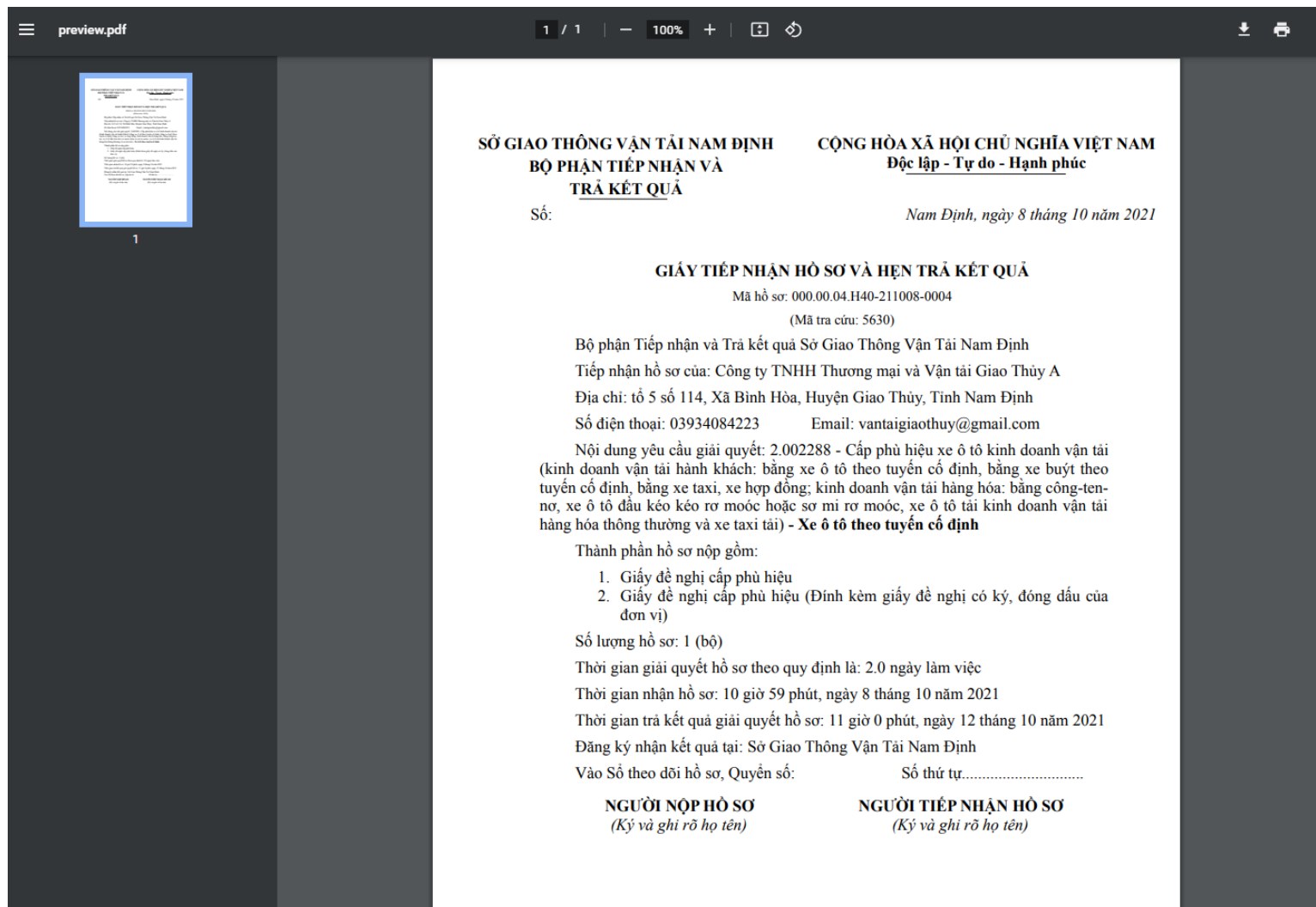
- 1. Giấy đề nghị cấp phù hiệu
  - [1. Giấy đề nghị cấp phù hiệu.pdf](#)
- 2. Giấy đề nghị cấp phù hiệu (Đính kèm giấy đề nghị có ký, đóng dấu của đơn vị)
  - [1. Phương an khai thác tuyến.pdf](#)

**KẾT QUẢ XỬ LÝ**

- 1. Giấy tiếp nhận và hẹn trả hồ sơ
  - [1. Giấy tiếp nhận và hẹn trả hồ sơ.pdf](#)

**Bước 4:** Giấy tiếp nhận và hẹn trả hồ sơ hiện thị, đơn vị KDVT theo dõi các thông tin trong giấy tiếp nhận: Thành phần hồ sơ đã nộp, Thời gian trả kết quả, Nơi nhận kết quả...

Đơn vị KDVT có thể tải Giấy tiếp nhận và hẹn trả hồ sơ về dưới dạng pdf.



The image shows a PDF viewer interface with a document titled "GIẤY TIẾP NHẬN HỒ SƠ VÀ HẸN TRẢ KẾT QUẢ" (Receipt and Appointment for Case Resolution) from the "SỞ GIAO THÔNG VẬN TẢI NAM ĐỊNH" (Nam Định Traffic and Transport Department). The document is dated "Nam Định, ngày 8 tháng 10 năm 2021" (Nam Định, October 8, 2021). It details the submission of a case for a license renewal and lists the required documents and fees. The document is presented in a dark-themed viewer with a sidebar on the left showing a thumbnail of the document.

**SỞ GIAO THÔNG VẬN TẢI NAM ĐỊNH**      **CỘNG HÒA XÃ HỘI CHỦ NGHĨA VIỆT NAM**  
**BỘ PHẬN TIẾP NHẬN VÀ**      **Độc lập - Tự do - Hạnh phúc**  
**TRẢ KẾT QUẢ**

Số:      Nam Định, ngày 8 tháng 10 năm 2021

**GIẤY TIẾP NHẬN HỒ SƠ VÀ HẸN TRẢ KẾT QUẢ**  
Mã hồ sơ: 000.00.04.H40-211008-0004  
(Mã tra cứu: 5630)

Bộ phận Tiếp nhận và Trả kết quả Sở Giao Thông Vận Tải Nam Định  
Tiếp nhận hồ sơ của: Công ty TNHH Thương mại và Vận tải Giao Thủy A  
Địa chỉ: tổ 5 số 114, Xã Bình Hòa, Huyện Giao Thủy, Tỉnh Nam Định  
Số điện thoại: 03934084223      Email: vantaigiaoathy@gmail.com

Nội dung yêu cầu giải quyết: 2.002288 - Cấp phù hiệu xe ô tô kinh doanh vận tải (kinh doanh vận tải hành khách: bằng xe ô tô theo tuyến cố định, bằng xe buýt theo tuyến cố định, bằng xe taxi, xe hợp đồng; kinh doanh vận tải hàng hóa: bằng công-ten-nơ, xe ô tô đầu kéo kéo rơ moóc hoặc sơ mi rơ moóc, xe ô tô tải kinh doanh vận tải hàng hóa thông thường và xe taxi tải) - **Xe ô tô theo tuyến cố định**

Thành phần hồ sơ nộp gồm:

1. Giấy đề nghị cấp phù hiệu
2. Giấy đề nghị cấp phù hiệu (Đính kèm giấy đề nghị có ký, đóng dấu của đơn vị)

Số lượng hồ sơ: 1 (bộ)

Thời gian giải quyết hồ sơ theo quy định là: 2.0 ngày làm việc  
Thời gian nhận hồ sơ: 10 giờ 59 phút, ngày 8 tháng 10 năm 2021  
Thời gian trả kết quả giải quyết hồ sơ: 11 giờ 0 phút, ngày 12 tháng 10 năm 2021  
Đăng ký nhận kết quả tại: Sở Giao Thông Vận Tải Nam Định  
Vào Sổ theo dõi hồ sơ, Quyển số:      Số thứ tự.....

**NGƯỜI NỘP HỒ SƠ**      **NGƯỜI TIẾP NHẬN HỒ SƠ**  
(Ký và ghi rõ họ tên)      (Ký và ghi rõ họ tên)

**Bước 5:** Đơn vị KDVT có thể vào tab Nhật ký sửa đổi để theo dõi tiến trình xử lý hồ sơ.

**CHI TIẾT HỒ SƠ** ← Quay lại

**THÔNG TIN CHUNG HỒ SƠ**

Tên thủ tục hành chính: Cấp phù hiệu xe ô tô kinh doanh vận tải (kinh doanh vận tải hành khách: bằng xe ô tô theo tuyến cố định, bằng xe buýt theo tuyến cố định, bằng xe taxi, xe hợp đồng; kinh doanh vận tải hàng hóa: bằng công-ten-nơ, xe ô tô đầu kéo kéo rơ moóc hoặc sơ mi rơ moóc, xe ô tô tải kinh doanh vận tải hàng hóa thông thường và xe taxi tải) - **Xe ô tô theo tuyến cố định**

Chủ hồ sơ: **Công ty TNHH Thương mại và Vận tải Giao Thủy A** Ngày nộp hồ sơ: **08/10/2021 11:00:09** Mã hồ sơ: **000.00.04.H40-211008-0004**

Số GCNDK doanh nghiệp: **0107971727** Ngày tiếp nhận: **08/10/2021 11:01:03** Trang thái: **Đang xử lý**

Thư điện tử: **vantaigiaothuy@gmail.com** Ngày hẹn trả: **12/10/2021 11:15:00** Đăng ký nhận kết quả: **Nhận hồ sơ trực tiếp**

Điện thoại: **03934084223**

Địa chỉ: **tổ 5 số 114 - Xã Bình Hòa - Huyện Giao Thủy - Tỉnh Nam Định**

**CHI TIẾT HỒ SƠ** **NHẬT KÝ SỬA ĐỔI** 5

STT	Ngày bắt đầu	Người thực hiện	Hành động
1	8/10/2021 11:00:08	TỔ CHỨC CÔNG TY TNHH THƯƠNG MẠI VÀ VẬN TẢI GIAO THỦY	Tạo mới hồ sơ
2	8/10/2021 11:00:09	TỔ CHỨC CÔNG TY TNHH THƯƠNG MẠI VÀ VẬN TẢI GIAO THỦY	Gửi hồ sơ
3	8/10/2021 11:01:21	CÁN BỘ MỘT CỬA NAM ĐỊNH	Hồ sơ đang giải quyết

**Hồ sơ đã xử lý xong chờ đơn vị tới lấy kết quả**

**Bước 1:** Tại menu **QUẢN LÝ HỒ SƠ** > Chọn menu **Đã được cấp phép** > Chọn menu **Hoàn thành**, tại đây hiển thị danh sách các hồ sơ đã xử lý xong.

Trạng thái hồ sơ: *Đã trả kết quả*

**Bước 2:** Kích vào icon **Xem** hoặc tên thủ tục để xem chi tiết hồ sơ cần xem. Màn hình chi tiết hồ sơ hiển thị.

TRANG CHỦ | HƯỚNG DẪN | DỊCH VỤ CÔNG | **QUẢN LÝ HỒ SƠ** | DOANH NGHIỆP | GIẤY PHÉP | QUẢN LÝ TUYỂN | PHƯƠNG TIỆN | VI PHẠM

Mới tạo 5 | Đã gửi chờ tiếp nhận 150 | Yêu cầu bổ sung 57 | Yêu cầu thanh toán 71 | Hồ sơ đang xử lý 288 | Đăng đầu kết quả 71 | **Đã được cấp phép 126** | 0 từ chối cấp phép 75 | Tra cứu hồ sơ

Chờ trả kết quả 8 | Chờ nhận kết quả bưu chính 0 | **Hoàn thành 118** 1

**DANH SÁCH HỒ SƠ** Tìm kiếm theo tên thủ tục, mã thủ tục...  Tìm kiếm

#	Mã số hồ sơ	Thông tin hồ sơ	Trạng thái hiện tại	Thao tác
1	000.00.04.H40-211008-0007	2.002288 - Cấp phù hiệu xe ô tô kinh doanh vận tải (kinh doanh vận tải hành khách: bằng xe ô tô theo tuyến cố định, bằng xe buýt theo tuyến cố định, bằng xe taxi, xe hợp đồng; kinh doanh vận tải hàng hóa: bằng công-ten-nơ, xe ô tô đầu kéo kéo rơ moóc hoặc sơ mi rơ moóc, xe ô tô tải kinh doanh vận tải hàng hóa thông thường và xe taxi tải) CÔNG TY TNHH THƯƠNG MẠI VÀ VẬN TẢI GIAO THỦY A 08/10/2021 13:54:15 Công ty TNHH Thương mại và Vận tải Giao Thủy A # Nộp hồ sơ   08/10/2021 14:26:06 CÁN BỘ MỘT CỬA NAM ĐỊNH # Kết thúc giải quyết hồ sơ	Đã trả kết quả	<span style="border: 1px solid red; border-radius: 50%; padding: 2px 5px; color: red; font-weight: bold;">X</span> <span style="border: 1px solid red; border-radius: 50%; padding: 2px 5px; color: red; font-weight: bold;">2</span>
2	000.00.04.H40-211008-0006	2.002288 - Cấp phù hiệu xe ô tô kinh doanh vận tải (kinh doanh vận tải hành khách: bằng xe ô tô theo tuyến cố định, bằng xe buýt theo tuyến cố định, bằng xe taxi, xe hợp đồng; kinh doanh vận tải hàng hóa: bằng công-ten-nơ, xe ô tô đầu kéo kéo rơ moóc hoặc sơ mi rơ moóc, xe ô tô tải kinh doanh vận tải hàng hóa thông thường và xe taxi tải) CÔNG TY TNHH THƯƠNG MẠI VÀ VẬN TẢI GIAO THỦY A 08/10/2021 11:22:31 Công ty TNHH Thương mại và Vận tải Giao Thủy A # Nộp hồ sơ   08/10/2021 14:22:21 CÁN BỘ MỘT CỬA NAM ĐỊNH # Kết thúc giải quyết hồ sơ	Đã trả kết quả	<span style="border: 1px solid red; border-radius: 50%; padding: 2px 5px; color: red; font-weight: bold;">X</span>

### Bước 3: Đơn vị KDVT xem lại Kết quả xử lý:

- Đối với thủ tục cấp (cấp lại) phù hiệu, biển hiệu: Kết quả xử lý là danh sách phù hiệu/biển hiệu được cấp phép
- Đối với thủ tục cấp (cấp lại) GPKDVT: Kết quả xử lý là Giấy phép KDVT

CHI TIẾT HỒ SƠ ← Quay lại

**THÔNG TIN CHUNG HỒ SƠ**


Tên thủ tục hành chính: Cấp phù hiệu xe ô tô kinh doanh vận tải (kinh doanh vận tải hành khách: bằng xe ô tô theo tuyến cố định, bằng xe buýt theo tuyến cố định, bằng xe taxi, xe hợp đồng; kinh doanh vận tải hàng hóa: bằng công-ten-nơ, xe ô tô đầu kéo kéo rơ moóc hoặc sơ mi rơ moóc; xe ô tô tải kinh doanh vận tải hàng hóa thông thường và xe taxi tải) - **Xe ô tô theo tuyến cố định**

Chủ hồ sơ: Công ty TNHH Thương mại và Vận tải Giao Thủy A	Ngày nộp hồ sơ: 08/10/2021 11:21:56	Mã hồ sơ: 000.00.04.H40-211008-0006
Số GCNĐK doanh nghiệp: 0107971727	Ngày tiếp nhận: 08/10/2021 11:22:31	Trạng thái: <b>Đã trả kết quả</b>
Thư điện tử: vantaigiaothuy@gmail.com	Ngày hẹn trả: 12/10/2021 11:30:00	Đăng ký nhận kết quả: <b>Nhận hồ sơ trực tiếp</b>
Điện thoại: 03934084223		


Địa chỉ: **tổ 5 số 114 - Xã Bình Hòa - Huyện Giao Thủy - Tỉnh Nam Định**

CHI TIẾT HỒ SƠ NHẬT KÝ SỬA ĐỔI

e04b6a44-1003-b2d1-5f91-b349fa8464ae 1 / 1 100% + -



1



Số: ..CD3621000183

**XE TUYẾN CỐ ĐỊNH**

Công ty TNHH Thương mại và Vận tải  
Đơn vị: Giao Thủy A


Tên tuyến 1: Nam Định đi Lai Châu và ngược lại

Tên tuyến 2: ..

Biển số xe: ..12A4654

Có giá trị đến: 8/10/2023

10/23



**TÀI LIỆU NỘP**

- ↳ 1. Giấy đề nghị cấp phù hiệu
  - 1. Giấy đề nghị cấp phù hiệu.pdf
- ↳ 2. Giấy đề nghị cấp phù hiệu (Đính kèm giấy đề nghị có ký, đóng dấu của đơn vị)
  - 1. 1bf66a13-5918-41ec-a111-28d0c6e5cd64.pdf

**KẾT QUẢ XỬ LÝ**

- ↳ 1. Phù hiệu xe tuyến cố định
  - 1. Phù hiệu xe 12A4654.pdf 3
- ↳ 2. Giấy tiếp nhận và hẹn trả hồ sơ
  - 1. Giấy tiếp nhận và hẹn trả hồ sơ.pdf

**Bước 4:** Đơn vị KDVT có thể vào tab Nhật ký sửa đổi để theo dõi tiến trình xử lý hồ sơ.

CHI TIẾT HỒ SƠ ← Quay lại

**THÔNG TIN CHUNG HỒ SƠ**

Tên thủ tục hành chính: Cấp phù hiệu xe ô tô kinh doanh vận tải (kinh doanh vận tải hành khách: bằng xe ô tô theo tuyến cố định, bằng xe buýt theo tuyến cố định, bằng xe taxi, xe hợp đồng; kinh doanh vận tải hàng hóa: bằng công-ten-nơ, xe ô tô đầu kéo kéo rơ moóc hoặc sơ mi rơ moóc, xe ô tô tải kinh doanh vận tải hàng hóa thông thường và xe taxi tải) - **Xe ô tô theo tuyến cố định**

Chủ hồ sơ: **Công ty TNHH Thương mại và Vận tải Giao Thủy A** Ngày nộp hồ sơ: **08/10/2021 13:53:09** Mã hồ sơ: **000.00.04.H40-211008-0007**

Số GCNĐK doanh nghiệp: **0107971727** Ngày tiếp nhận: **08/10/2021 13:54:15** Trạng thái: **Đã trả kết quả**

Thư điện tử: **vantaigiaothuy@gmail.com** Ngày hẹn trả: **12/10/2021 14:00:00** Đăng ký nhận kết quả: **Nhận hồ sơ trực tiếp**

Điện thoại: **03934084223**

Địa chỉ: **tổ 5 số 114 - Xã Bình Hòa - Huyện Giao Thủy - Tỉnh Nam Định**

CHI TIẾT HỒ SƠ **NHẬT KÝ SỬA ĐỔI** 4

STT	Ngày bắt đầu	Người thực hiện	Hành động
1	8/10/2021 13:53:08	TỔ CHỨC CÔNG TY TNHH THƯƠNG MẠI VÀ VẬN TẢI GIAO THỦY	Tạo mới hồ sơ
2	8/10/2021 13:53:09	TỔ CHỨC CÔNG TY TNHH THƯƠNG MẠI VÀ VẬN TẢI GIAO THỦY	Gửi hồ sơ
3	8/10/2021 13:54:36	CÁN BỘ MỘT CỬA NAM ĐỊNH	Hồ sơ đang giải quyết
4	8/10/2021 14:24:35	LÃNH ĐẠO ĐƠN VỊ SỞ GTVT NAM ĐỊNH	Ký duyệt
5	8/10/2021 14:26:06	CÁN BỘ MỘT CỬA NAM ĐỊNH	Kết thúc giải quyết hồ sơ

#### 4. Hướng dẫn bổ sung hồ sơ

Tài liệu này hướng dẫn đơn vị KDVT nộp bổ sung hồ sơ thủ tục Cấp phù hiệu bằng xe ô tô theo tuyến cố định, các thủ tục khác đơn vị KDVT thực hiện tương tự.

**Bước 1:** Tại menu **QUẢN LÝ HỒ SƠ** > Chọn menu **Yêu cầu bổ sung**, tại đây hiển thị danh sách các hồ sơ cần Đơn vị KDVT bổ sung.

Trong đó có các menu con:

**1.1:** Menu Hoàn thiện hồ sơ: Yêu cầu bổ sung từ cán bộ tiếp nhận

**1.2:** Menu Chờ bổ sung hồ sơ trực tuyến: Yêu cầu bổ sung từ Cán bộ thẩm định

#	Mã số hồ sơ	Thông tin hồ sơ	Trạng thái hiện tại	Thao tác
1		2.002288 - Cấp phù hiệu xe ô tô kinh doanh vận tải (kinh doanh vận tải hành khách: bằng xe ô tô theo tuyến cố định, bằng xe buýt theo tuyến cố định, bằng xe taxi, xe hợp đồng; kinh doanh vận tải hàng hóa: bằng công-ten-nơ, xe ô tô đầu kéo kéo rơ moóc hoặc sơ mi rơ moóc, xe ô tô tải kinh doanh vận tải hàng hóa thông thường và xe taxi tải) CÔNG TY TNHH THƯƠNG MẠI VÀ VẬN TẢI GIAO THỦY Công ty TNHH Thương mại và Vận tải Giao Thủy # Nộp hồ sơ   12/09/2021 21:33:08 CÁN BỘ MỘT CỬA NAM ĐÌNH # Hoàn thiện hồ sơ	Yêu cầu bổ sung giấy tờ	
2		2.002285 - Đăng ký khai thác tuyến CÔNG TY TNHH THƯƠNG MẠI VÀ VẬN TẢI GIAO THỦY # Nộp hồ sơ   07/09/2021 22:20:23 CÁN BỘ MỘT CỬA NAM ĐÌNH # Hoàn thiện hồ sơ	Yêu cầu bổ sung giấy tờ	
3		2.002285 - Đăng ký khai thác tuyến CÔNG TY TNHH THƯƠNG MẠI VÀ VẬN TẢI GIAO THỦY # Nộp hồ sơ   07/09/2021 08:47:46 CÁN BỘ MỘT CỬA NAM ĐÌNH # Hoàn thiện hồ sơ	Yêu cầu bổ sung giấy tờ	

**Đối với các hồ sơ Yêu cầu bổ sung từ cán bộ tiếp nhận:**

**Bước 2:** Chọn hồ sơ yêu cầu bổ sung.

Màn hình xem chi tiết hồ sơ hiển thị.

TRANG CHỦ | HƯỚNG DẪN | DỊCH VỤ CÔNG | **QUẢN LÝ HỒ SƠ** | DOANH NGHIỆP | GIẤY PHÉP | QUẢN LÝ TUYỂN

Mới tạo 7 | Đã gửi chờ tiếp nhận 127 | Yêu cầu bổ sung 57 | Yêu cầu thanh toán 70 | Hồ sơ đang xử lý 238 | Đóng dấu kết quả 63 | Đã được cấp phép 73 | Bị từ chối cấp phép 64 | Tra cứu hồ sơ

Hoàn thiện hồ sơ 33 | Chờ bổ sung hồ sơ trực tuyến 24

**DANH SÁCH HỒ SƠ**

#	Mã số hồ sơ	Thông tin hồ sơ	Trạng thái hiện tại	Thao tác
1		<b>2.002288 - Cấp phù hiệu xe ô tô kinh doanh vận tải (kinh doanh vận tải hành khách: bằng xe ô tô theo tuyến cố định, bằng xe buýt theo tuyến cố định, bằng xe taxi, xe hợp đồng; kinh doanh vận tải hàng hóa: bằng công-ten-no, xe ô tô đầu kéo kéo rơ moóc hoặc sơ mi rơ moóc, xe ô tô tải kinh doanh vận tải hàng hóa thông thường và xe taxi tải)</b> CÔNG TY TNHH THƯƠNG MẠI VÀ VẬN TẢI GIAO THỦY Công ty TNHH Thương mại và Vận tải Giao Thủy <b>Nộp hồ sơ</b>   12/09/2021 21:33:08 CÁN BỘ MỘT CỬA NAM ĐỊNH <b>Hoàn thiện hồ sơ</b>	Yêu cầu bổ sung giấy tờ	<b>2</b>
2		<b>2.002285 - Đăng ký khai thác tuyến</b> CÔNG TY TNHH THƯƠNG MẠI VÀ VẬN TẢI GIAO THỦY <b>Nộp hồ sơ</b>   07/09/2021 22:20:23 CÁN BỘ MỘT CỬA NAM ĐỊNH <b>Hoàn thiện hồ sơ</b>	Yêu cầu bổ sung giấy tờ	

### Bước 3: Nhấn chọn file pdf Văn bản yêu cầu hoàn thiện, bổ sung hồ sơ để xem yêu cầu từ cán bộ.

**CHI TIẾT HỒ SƠ** ← Quay lại

**THÔNG TIN CHUNG HỒ SƠ**

Tên thủ tục hành chính: Cấp phù hiệu xe ô tô kinh doanh vận tải (kinh doanh vận tải hành khách: bằng xe ô tô theo tuyến cố định, bằng xe buýt theo tuyến cố định, bằng xe taxi, xe hợp đồng; kinh doanh vận tải hàng hóa: bằng công-ten-nơ, xe ô tô đầu kéo kéo rơ moóc hoặc sơ mi rơ moóc, xe ô tô tải kinh doanh vận tải hàng hóa thông thường và xe taxi tải) - Xe ô tô theo tuyến cố định

Chủ hồ sơ: **Công ty TNHH Thương mại và Vận tải Giao Thủy** Ngày nộp hồ sơ: 12/09/2021 20:17:58 Mã hồ sơ:

Số GCNDK doanh nghiệp: 0601164852 Ngày tiếp nhận: Trạng thái: **Yêu cầu bổ sung giấy tờ**

Thư điện tử: vantaigiaothuy@gmail.com Ngày hẹn trả: Đăng ký nhận kết quả: **Nhận hồ sơ trực tiếp**

Điện thoại: 03934084223

Địa chỉ: số 3 ngõ 8 - Xã Bình Hòa - Huyện Giao Thủy - Tỉnh Nam Định

**CHI TIẾT HỒ SƠ** NHẬT KÝ SỬA ĐỔI

[Gửi hoàn thiện hồ sơ](#) [Sửa hồ sơ](#)

44d0360c-af4a-4ef9-b63e-225cee6297da 1 / 1 100%

**CÔNG TY TNHH THƯƠNG MẠI VÀ VẬN TẢI GIAO THỦY A** **CỘNG HÒA XÃ HỘI CHỦ NGHĨA VIỆT NAM**  
**Độc lập - Tự do - Hạnh phúc**

Số: Nam Định, ngày 12 tháng 9 năm 2021

**GIẤY ĐỀ NGHỊ CẤP (CẬP LẠI) PHÙ HIỆU, BIẾN HIỆU**  
Kính gửi: Sở Giao Thông Vận Tải Nam Định

- Tên đơn vị KDVT: Công ty TNHH Thương mại và Vận tải Giao Thủy A
- Địa chỉ: số 3 ngõ 8, Xã Bình Hòa, Huyện Giao Thủy, Tỉnh Nam Định
- Số điện thoại (Fax): 03934084223 / 67890123
- Số Giấy phép kinh doanh vận tải bằng xe ô tô: 36210388/GPKDVT ngày 08 tháng 09 năm 2021, nơi cấp: Sở Giao thông Vận tải Nam Định
- Số lượng phù hiệu, biển hiệu nộp lại: 0
- Đề nghị được cấp: 2
- Danh sách xe đề nghị cấp phù hiệu như sau:

TT	Biển kiểm soát	Sức chứa	Nhãn hiệu xe	Nước sản xuất	Năm sản xuất	Loại phù hiệu (Tuyến CD, HD, DL, taxi, xe tải...)
1	35N-3093	24	ANHUN	Viet Nam	2020	Xe chạy tuyến cố định

**TÀI LIỆU NỘP**

↳ 1. Giấy đề nghị cấp phù hiệu  
↳ 1. Giấy đề nghị cấp phù hiệu.pdf

**KẾT QUẢ XỬ LÝ**

↳ 1. Văn bản yêu cầu hoàn thiện, bổ sung hồ sơ  
↳ 1. Văn bản yêu cầu hoàn thiện, bổ sung hồ sơ.pdf

[← Quay lại](#)



**Đối với các hồ sơ Yêu cầu bổ sung từ cán bộ thẩm định:**

**Bước 2:** Nhấn chọn **Nội dung YCBS** ở mỗi hồ sơ để xem yêu cầu từ cán bộ.

TRANG CHỦ | HƯỚNG DẪN | DỊCH VỤ CÔNG | **QUẢN LÝ HỒ SƠ** | DOANH NGHIỆP | GIẤY PHÉP | QUẢN LÝ TUYỂN

Mới tạo 7 | Đã gửi chờ tiếp nhận 127 | **Yêu cầu bổ sung 57** | Yêu cầu thanh toán 70 | Hồ sơ đang xử lý 238 | Đóng dấu kết quả 63 | Đã được cấp phép 73 | Bị từ chối cấp phép 64 | Tra cứu hồ sơ

Hoàn thiện hồ sơ 33 | Chờ bổ sung hồ sơ trực tuyến 24

**DANH SÁCH HỒ SƠ**

#	Mã số hồ sơ	Thông tin hồ sơ	Trạng thái hiện tại	Thao tác
1	000.00.04.H40-210906-0010 <a href="#">ONLINE</a>	2.002285 - Đăng ký khai thác tuyến CÔNG TY TNHH THƯƠNG MẠI VÀ VẬN TẢI GIAO THỦY 06/09/2021 16:29:55 <a href="#">Nộp hồ sơ</a>   06/09/2021 16:52:26 CHUYỂN VIÊN NAM ĐỊNH <a href="#">Yêu cầu bổ sung</a> <b>Nội dung YCBS</b>	Yêu cầu bổ sung giấy tờ	<a href="#">🔍</a>
2	000.00.04.H40-210823-0018 <a href="#">ONLINE</a>	2.002289 - Cấp lại phù hiệu xe ô tô kinh doanh vận tải (kinh doanh vận tải hành khách: bằng xe ô tô theo tuyến cố định, bằng xe buýt theo tuyến cố định, bằng xe taxi, xe hợp đồng; kinh doanh vận tải hàng hóa: bằng công-ten-nơ, xe ô tô đầu kéo kéo rơ moóc hoặc sơ mi rơ moóc, xe ô tô tải kinh doanh vận tải hàng hóa thông thường và xe taxi tải) CÔNG TY TNHH THƯƠNG MẠI VÀ VẬN TẢI GIAO THỦY 23/08/2021 14:04:13 Công ty TNHH Thương mại và Vận tải Giao Thủy <a href="#">Nộp hồ sơ</a>   23/08/2021 14:18:37 CHUYỂN VIÊN NAM ĐỊNH <a href="#">Yêu cầu bổ sung</a> <b>Nội dung YCBS</b>	Yêu cầu bổ sung giấy tờ	<a href="#">🔍</a>
3	000.00.04.H40-210823-0012 <a href="#">ONLINE</a>	2.002289 - Cấp lại phù hiệu xe ô tô kinh doanh vận tải (kinh doanh vận tải hành khách: bằng xe ô tô theo tuyến cố định, bằng xe buýt theo tuyến cố định, bằng xe taxi, xe hợp đồng; kinh doanh vận tải hàng hóa: bằng công-ten-nơ, xe ô tô đầu kéo kéo rơ moóc hoặc sơ mi rơ moóc, xe ô tô tải kinh doanh vận tải hàng hóa thông thường và xe taxi tải) CÔNG TY TNHH THƯƠNG MẠI VÀ VẬN TẢI GIAO THỦY 23/08/2021 10:21:33 Công ty TNHH Thương mại và Vận tải Giao Thủy <a href="#">Nộp hồ sơ</a>   23/08/2021 10:29:07 CHUYỂN VIÊN NAM ĐỊNH <a href="#">Yêu cầu bổ sung</a> <b>Nội dung YCBS</b>	Yêu cầu bổ sung giấy tờ	<a href="#">🔍</a>

**2.1:** Popup Ghi chú bổ sung hiển thị

21	000.00.04.H40-210709-0002 <a href="#">ONLINE</a>	12/07/2021 16:59:15 Công ty TNHH Thương mại và Vận tải Giao Thủy <a href="#">Nộp hồ sơ</a>   10/09/2021 17:07:38 CHUYỂN VIÊN NAM ĐỊNH <a href="#">Yêu cầu bổ sung</a> <b>Nội dung YCBS</b>	Yêu cầu bổ sung giấy tờ	<a href="#">🔍</a>
<div style="border: 2px solid red; padding: 10px;"><p><b>GHI CHÚ BỔ SUNG</b> <span style="float: right;">×</span></p><p>Cần bổ sung thêm thông tin đơn vị kinh doanh vận tải</p><p><span style="border: 1px solid red; padding: 2px 5px;">× Thoát</span></p></div>				
22	000.00.04.H40-210707-0010 <a href="#">ONLINE</a>	1.000703 - Cấp Giấy phép kinh doanh vận tải bằng xe ô tô CÔNG TY TNHH THƯƠNG MẠI VÀ VẬN TẢI GIAO THỦY 07/07/2021 14:11:18 Công ty TNHH Thương mại và Vận tải Giao Thủy <a href="#">Nộp hồ sơ</a>   10/09/2021	Yêu cầu bổ sung giấy tờ	<a href="#">🔍</a>

**2.1**

### Bước 3: Chọn hồ sơ yêu cầu bổ sung. Màn hình xem chi tiết hồ sơ hiển thị.

TRANG CHỦ | HƯỚNG DẪN | DỊCH VỤ CÔNG | **QUẢN LÝ HỒ SƠ** | DOANH NGHIỆP | GIẤY PHÉP | QUẢN LÝ TUYỂN

Mới tạo 7 | Đã gửi chờ tiếp nhận 127 | **Yêu cầu bổ sung 58** | Yêu cầu thanh toán 70 | Hồ sơ đang xử lý 237 | Đóng dấu kết quả 63 | Đã được cấp phép 73 | Bị từ chối cấp phép 64 | Tra cứu hồ sơ

Hoàn thiện hồ sơ 33 | **Chờ bổ sung hồ sơ trực tuyến 25**

**DANH SÁCH HỒ SƠ**

#	Mã số hồ sơ	Thông tin hồ sơ	Trạng thái hiện tại	Thao tác
1	000.00.04.H40-210913-0016 	<b>2.002288 - Cấp phù hiệu xe ô tô kinh doanh vận tải (kinh doanh vận tải hành khách: bằng xe ô tô theo tuyến cố định, bằng xe buýt theo tuyến cố định, bằng xe taxi, xe hợp đồng; kinh doanh vận tải hàng hóa: bằng công-ten-nơ, xe ô tô đầu kéo kéo rơ moóc hoặc sơ mi rơ moóc, xe ô tô tải kinh doanh vận tải hàng hóa thông thường và xe taxi tải)</b> CÔNG TY TNHH THƯƠNG MẠI VÀ VẬN TẢI GIAO THỦY <i>13/09/2021 16:01:53</i> Công ty TNHH Thương mại và Vận tải Giao Thủy <b>Nộp hồ sơ</b>   <i>15/09/2021 11:20:22</i> CHUYỂN VIÊN NAM ĐỊNH <b>Yêu cầu bổ sung</b> Nội dung YCBS	Yêu cầu bổ sung giấy tờ	<b>3</b>
2	000.00.04.H40-210906-0010 	<b>2.002285 - Đăng ký khai thác tuyến</b> CÔNG TY TNHH THƯƠNG MẠI VÀ VẬN TẢI GIAO THỦY <i>06/09/2021 16:29:55</i> <b>Nộp hồ sơ</b>   <i>06/09/2021 16:52:26</i> CHUYỂN VIÊN NAM ĐỊNH <b>Yêu cầu bổ sung</b> Nội dung YCBS	Yêu cầu bổ sung giấy tờ	

### Bước 4: Nhấn nút Sửa hồ sơ.

Hệ thống chuyển sang màn hình Nộp hồ sơ ban đầu để chỉnh sửa.

**CHI TIẾT HỒ SƠ**

**THÔNG TIN CHUNG HỒ SƠ**

Tên thủ tục hành chính: Cấp phù hiệu xe ô tô kinh doanh vận tải (kinh doanh vận tải hành khách: bằng xe ô tô theo tuyến cố định, bằng xe buýt theo tuyến cố định, bằng xe taxi, xe hợp đồng; kinh doanh vận tải hàng hóa: bằng công-ten-nơ, xe ô tô đầu kéo kéo rơ moóc hoặc sơ mi rơ moóc, xe ô tô tải kinh doanh vận tải hàng hóa thông thường và xe taxi tải) - Xe ô tô theo tuyến cố định

Chủ hồ sơ: **Công ty TNHH Thương mại và Vận tải Giao Thủy** Ngày nộp hồ sơ: **12/09/2021 20:17:58** Mã hồ sơ:

Số GCNDK doanh nghiệp: **0601164852** Ngày tiếp nhận:

Thư điện tử: **vantaigiaothuy@gmail.com** Ngày hẹn trả:

Điện thoại: **03934084223**

Địa chỉ: **số 3 ngõ 8 - Xã Bình Hòa - Huyện Giao Thủy - Tỉnh Nam Định**

Trạng thái: **Yêu cầu bổ sung giấy tờ**

Đăng ký nhận kết quả: **Nhận hồ sơ trực tiếp**

**CHI TIẾT HỒ SƠ** | NHẬT KÝ SỬA ĐỔI **4**

44d0360c-af4a-4ef9-b63e-225cee6297da | 1 / 1 | 100% |

## 5. Hướng dẫn quản lý thông tin (thông tin đơn vị, xe, người điều hành...)

### Hướng dẫn cập nhật thông tin đơn vị

**Bước 1:** Đơn vị KDVT vào menu **Doanh nghiệp** > **Thông tin doanh nghiệp**, bấm vào link **Cập nhật thông tin**.

**BỘ GIAO THÔNG VẬN TẢI**  
**HỆ THỐNG NGHIỆP VỤ QUẢN LÝ VẬN TẢI ĐƯỜNG BỘ**  
Công ty TNHH Thương mại và Vận tải Giao Thủy A

TRANG CHỦ | HƯỚNG DẪN | DỊCH VỤ CÔNG | QUẢN LÝ HỒ SƠ | **DOANH NGHIỆP** | GIẤY PHÉP | QUẢN LÝ TUYỂN | PHƯƠNG TIỆN | VI PHẠM

Thông tin doanh nghiệp | Người điều hành

**THÔNG TIN ĐƠN VỊ KINH DOANH VẬN TẢI** ← Quay lại

**THÔNG TIN ĐƠN VỊ KINH DOANH VẬN TẢI**

Mã số doanh nghiệp: **0107971727**  
Tên đơn vị: **Công ty TNHH Thương mại và Vận tải Giao Thủy A**  
Tên tiếng anh: **Giao Thuy A Company**  
Tên viết tắt: **hello**  
Địa chỉ: **tổ 5 số 114**  
Số điện thoại: **03934084223**  
Fax: **67890123**  
Email: **vantaiaothuy@gmail.com**

Hình thức sở hữu: **Tư nhân**  
Loại hình doanh nghiệp: **Doanh nghiệp**  
Tình trạng doanh nghiệp: **Đang hoạt động**

[>> Cập nhật thông tin](#) **1**


**THÔNG TIN NGƯỜI ĐẠI DIỆN**

Người đại diện: **Vũ Văn Hà**  
Chức danh: **Giám đốc**  
Giới tính: **Nam**  
Ngày sinh:  
Dân tộc:  
Quốc tịch:  
Địa chỉ thường trú:  
Chỗ ở hiện tại:

Số CMND/CCCD:  
Ngày cấp:  
Nơi cấp:  
Thư điện tử:  
Số điện thoại:

[>> Cập nhật thông tin](#)

## Bước 2: Đơn vị cập nhật các thông tin còn thiếu, sau đó bấm **Lưu**.

 **BỘ GIAO THÔNG VẬN TẢI**  
**HỆ THỐNG NGHIỆP VỤ QUẢN LÝ VẬN TẢI ĐƯỜNG BỘ**

Công ty TNHH Thương mại và Vận tải Giao Thủy A

[TRANG CHỦ](#) [HƯỚNG DẪN](#) [DỊCH VỤ CÔNG](#) [QUẢN LÝ HỒ SƠ](#) **[DOANH NGHIỆP](#)** [GIẤY PHÉP](#) [QUẢN LÝ TUYỂN](#) [PHƯƠNG TIỆN](#) [VI PHẠM](#)

**THÔNG TIN ĐƠN VỊ KINH DOANH VẬN TẢI** ← Quay lại

**THÔNG TIN ĐƠN VỊ KINH DOANH VẬN TẢI**

**Mã số doanh nghiệp \*** 0107971727 **Ngày cấp \*** 08/06/2020 **Cơ quan cấp \*** Phòng Đăng ký kinh doanh-Sở KH&ĐT Nam Định **Loại giấy đăng ký \*** Giấy chứng nhận đăng ký doanh nghiệp

**Tên đơn vị kinh doanh vận tải \***  
Công ty TNHH Thương mại và Vận tải Giao Thủy A

**Tên tiếng Anh**  
Giao Thủy A Company

**Tên viết tắt**  
hello

**Tỉnh/Thành phố \*** Tỉnh Nam Định **Quận/Huyện \*** Huyện Giao Thủy **Xã/Phường \*** Xã Bình Hòa

**Địa chỉ** (Địa chỉ chi tiết không bao gồm Phường/Xã, Quận/Huyện, Tỉnh/Thành phố) \*  
tô 5 số 114

**Email** vantaigiaothuy@gmail.com **Số điện thoại** 03934084223 **Fax** 67890123

**Tình trạng doanh nghiệp** Đang hoạt động **Hình thức sở hữu** Tư nhân **Loại hình doanh nghiệp** Doanh nghiệp

**NƠI ĐỖ XE CỦA ĐƠN VỊ VẬN TẢI**

**Tổng số vị trí đỗ xe \*** 3 [Thêm vị trí](#)

Địa điểm vị trí đỗ xe	Tổng diện tích
Kim sơn -ninh bình	200
giao thủy - nam định	300
Bến xe nam định	1000



## GIẤY PHÉP KINH DOANH VẬN TẢI BẰNG Ô TÔ

GPKDVT mới nhất có hiệu lực của doanh nghiệp có thông tin như sau:

Số giấy phép KDV\*  
36210480/GPKDVT

Ngày cấp\*  
28/09/2021

Cơ quan cấp\*  
Sở Giao thông Vận tải Nam Định

Tình trạng giấy phép  
Còn hiệu lực

Cấp lần thứ  
1

Loại hình vận tải\*

STT	Loại hình vận tải	Chọn
1	Kinh doanh vận tải hành khách theo hợp đồng	<input checked="" type="checkbox"/>
2	Kinh doanh vận tải hành khách bằng xe buýt	<input checked="" type="checkbox"/>
3	Kinh doanh vận tải hàng hóa bằng công-ten-nơ	<input type="checkbox"/>
4	Kinh doanh vận tải hành khách bằng xe taxi	<input checked="" type="checkbox"/>
5	Kinh doanh vận tải hành khách bằng xe ô tô theo tuyến cố định	<input checked="" type="checkbox"/>
6	Kinh doanh vận tải hàng hóa bằng xe ô tô	<input type="checkbox"/>
7	Kinh doanh vận tải khách du lịch bằng xe ô tô	<input type="checkbox"/>



## THÔNG TIN NGƯỜI ĐẠI DIỆN

Người đại diện\*  
Trần Văn Đĩnh

Chức danh\*  
Giám đốc

Giới tính  
Nam

Ngày sinh  
01/01/2099

Dân tộc

Quốc tịch

Số CMND/CCCD

Ngày cấp  
dd/mm/yyyy

Nơi Cấp

Địa chỉ thường trú

Tỉnh/Thành phố

Quận/Huyện

Xã/Phường

Chỗ ở hiện tại

Tỉnh/Thành phố

Quận/Huyện

Xã/Phường

Thư điện tử

Số điện thoại

Lưu ý: Những trường có dấu \* là bắt buộc

Chú thích: Trong trường hợp muốn cập nhật các thông tin: tên đơn vị KDV, số giấy GCN đăng ký KD, email; Đơn vị KDV vui lòng gửi thư về Bộ phận hỗ trợ.

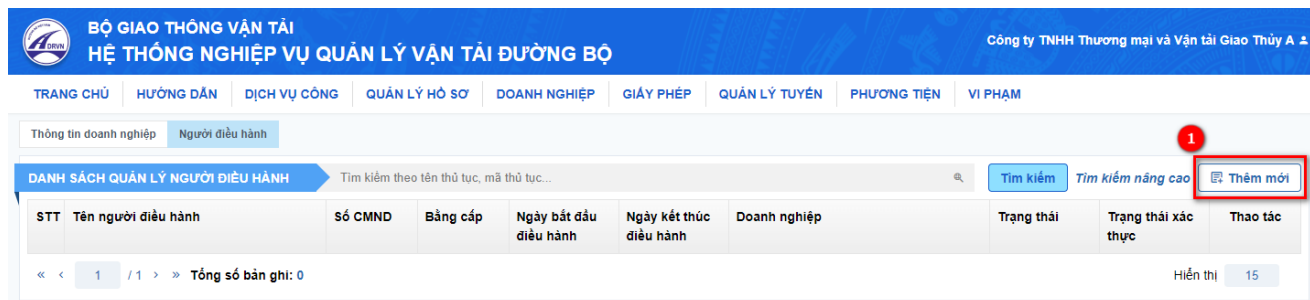
Lưu

Quay lại

Thông tin của đơn vị sẽ được lưu lại vào hệ thống.

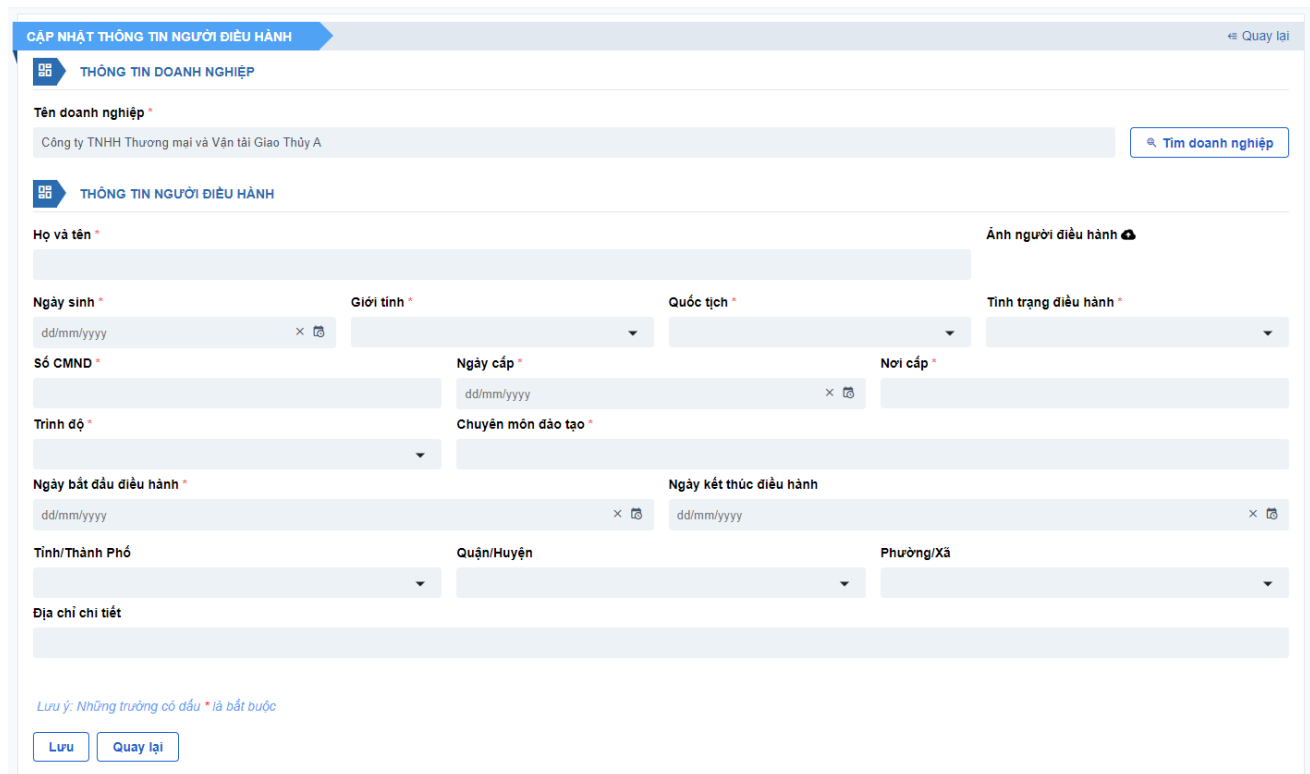
## Hướng dẫn cập nhật người điều hành

**Bước 1:** Đơn vị KDVT vào menu **Doanh nghiệp** > **Người điều hành**, bấm vào nút **Thêm mới**.



The screenshot shows the top navigation bar of the system with the logo and name 'BỘ GIAO THÔNG VẬN TẢI HỆ THỐNG NGHIỆP VỤ QUẢN LÝ VẬN TẢI ĐƯỜNG BỘ'. Below the navigation bar, there are several menu items: 'TRANG CHỦ', 'HƯỚNG DẪN', 'DỊCH VỤ CÔNG', 'QUẢN LÝ HỒ SƠ', 'DOANH NGHIỆP', 'GIẤY PHÉP', 'QUẢN LÝ TUYỂN', 'PHƯƠNG TIỆN', and 'VI PHẠM'. The 'DOANH NGHIỆP' menu is selected, and a sub-menu is open showing 'Thông tin doanh nghiệp' and 'Người điều hành'. The 'Người điều hành' sub-menu is highlighted. Below the sub-menu, there is a search bar with the text 'DANH SÁCH QUẢN LÝ NGƯỜI ĐIỀU HÀNH' and a search icon. To the right of the search bar, there are three buttons: 'Tìm kiếm', 'Tìm kiếm nâng cao', and 'Thêm mới'. The 'Thêm mới' button is highlighted with a red box and a red circle with the number '1' next to it. Below the search bar, there is a table with columns: 'STT', 'Tên người điều hành', 'Số CMND', 'Bằng cấp', 'Ngày bắt đầu điều hành', 'Ngày kết thúc điều hành', 'Doanh nghiệp', 'Trạng thái', 'Trạng thái xác thực', and 'Thao tác'. The table is currently empty. Below the table, there are pagination controls showing '1 / 1' and 'Tổng số bản ghi: 0'. On the right side, there are 'Hiện thị' and '15' options.

**Bước 2:** Đơn vị cập nhật thông tin người điều hành, sau đó bấm **Lưu**.



The screenshot shows the 'CẬP NHẬT THÔNG TIN NGƯỜI ĐIỀU HÀNH' form. The form is divided into two main sections: 'THÔNG TIN DOANH NGHIỆP' and 'THÔNG TIN NGƯỜI ĐIỀU HÀNH'. The 'THÔNG TIN DOANH NGHIỆP' section has a text input field for 'Tên doanh nghiệp' with the value 'Công ty TNHH Thương mại và Vận tải Giao Thủy A' and a search button 'Tìm doanh nghiệp'. The 'THÔNG TIN NGƯỜI ĐIỀU HÀNH' section has several fields: 'Họ và tên' (text input), 'Ảnh người điều hành' (image upload), 'Ngày sinh' (date picker), 'Giới tính' (dropdown), 'Quốc tịch' (dropdown), 'Tình trạng điều hành' (dropdown), 'Số CMND' (text input), 'Ngày cấp' (date picker), 'Nơi cấp' (text input), 'Trình độ' (dropdown), 'Chuyên môn đào tạo' (text input), 'Ngày bắt đầu điều hành' (date picker), and 'Ngày kết thúc điều hành' (date picker). Below these fields, there are three dropdown menus for 'Tỉnh/Thành Phố', 'Quận/Huyện', and 'Phường/Xã', followed by a text input field for 'Địa chỉ chi tiết'. At the bottom of the form, there is a note: 'Lưu ý: Những trường có dấu \* là bắt buộc'. There are two buttons: 'Lưu' and 'Quay lại'.

Thông tin người điều hành vừa thêm mới sẽ được lưu lại vào hệ thống.

## Hướng dẫn thêm mới phương tiện

**Bước 1:** Chọn menu **PHƯƠNG TIỆN**

**Bước 2:** Nhấn nút **Thêm mới**

Hệ thống đi tới màn hình *Thêm mới phương tiện*.

TRANG CHỦ | HƯỚNG DẪN | DỊCH VỤ CÔNG | QUẢN LÝ HỒ SƠ | DOANH NGHIỆP | GIẤY PHÉP | QUẢN LÝ TUYỂN **PHƯƠNG TIỆN**

**DANH SÁCH PHƯƠNG TIỆN**

STT	Biển kiểm soát	Cơ quan quản lý	Tên đăng ký	Nhãn hiệu	Loại hình xe	Vị phạm	Sở hữu	Thao tác
1	29X309819	Sở Giao thông Vận tải Nam Định	lala	TOYOTA	Xe du lịch		Chính chủ	
2	30X30472	Sở Giao thông Vận tải Nam Định	lamlam	TOYOTA	Xe du lịch		Thuê mượn	
3	35N-3093	Sở Giao thông Vận tải Nam Định	WIENM	ANHUN	Xe buýt		Chính chủ	
4	29A-0492	Sở Giao thông Vận tải Nam Định	AHIHI	ANHUN			Chính chủ	
5	35M-3829	Sở Giao thông Vận tải Nam Định	AHIHI	ANHUN			Chính chủ	
6	20H-5925	Sở Giao thông Vận tải Nam Định	AHINK	ANHUN	Xe hợp đồng		Thuê mượn	

### Bước 3: Nhập các thông tin của phương tiện

Các ô có dấu sao (\*) sẽ phải nhập vào, không được để trống.

THÊM MỚI PHƯƠNG TIỆN ← Quay lại

**CẬP NHẬT PHƯƠNG TIỆN**

**Biển kiểm soát \***  **Số khung \***  **Số máy \***

**Năm hết niên hạn sử dụng**  **Ngày cài tạo**   **Năm sản xuất \***

**Nước sản xuất \***  **Nhãn hiệu xe \***  **Loại hình \***

**Số ghế (trọng tải) \***  **Màu sơn \***  **Tình trạng phương tiện \***

**Ghế hoặc giường nằm**  **Số giường**  **Ảnh phương tiện**

**Chọn đơn vị kinh doanh vận tải**

Công ty TNHH Thương mại và Vận tải Giao Thủy A

**Trang bị khác trên xe \***

#	Trang bị trên xe	Chọn
1	Điều hòa nhiệt độ	<input type="checkbox"/>
2	Dụng cụ che nắng	<input type="checkbox"/>
3	Công cụ hỗ trợ người cao tuổi, khuyết tật	<input type="checkbox"/>

**THÔNG TIN NGƯỜI SỞ HỮU**

Xe thuộc quyền sở hữu của ĐVKDVT  Xe thuê/xe hợp tác kinh doanh/xe của thành viên HTX

**Thời gian sở hữu**   **Thời gian kết thúc sở hữu**   **Tên chủ xe \***  **Đính kèm đăng ký phương tiện**

*Lưu ý: Những trường có dấu \* là bắt buộc*



**Lưu ý:** Trường hợp nhập *Biển kiểm soát* đã có trên hệ thống và do đơn vị KDVT khác quản lý, vẫn được phép thêm phương tiện thành công vào hệ thống nhưng sẽ có cảnh báo như hình minh họa (*Biển kiểm soát X do đơn vị A quản lý*).

Đơn vị KDVT nhấn OK để tiếp tục.

kiemthu.mt.gov.vn:8001 says  
Biển kiểm soát 56U-5834 đã do đơn vị CÔNG TY TNHH THƯƠNG MẠI DỊCH VỤ TƯ VẤN AN LỘC PHÁT quản lý.

OK

TRANG CHỦ | HƯỚNG DẪN | DỊCH VỤ CÔNG | QUẢN LÝ HỒ SƠ PHƯƠNG TIỆN

Công ty TNHH Thương mại và Vận tải Giao Thủy

THÊM MỚI PHƯƠNG TIỆN

CẬP NHẬT PHƯƠNG TIỆN

Biển kiểm soát \* Số khung \* Số máy \*

56U-5834

← Quay lại

**Bước 4:** Trượt nút để nhập thông tin người sở hữu: Chính chủ hoặc thuê mượn

- **4.1:** Chọn **Xe thuộc quyền sở hữu của ĐVKDVT** thì nhập các thông tin: Ngày đăng ký xe/Tên chủ xe/Đính kèm đăng ký phương tiện.

THÔNG TIN NGƯỜI SỞ HỮU 5.2.1

Xe thuộc quyền sở hữu của ĐVKDVT  Xe thuê/xe hợp tác kinh doanh/xe của thành viên HTX

Ngày đăng ký xe Tên chủ xe \* Đính kèm đăng ký phương tiện

dd/mm/yyyy

- **4.2:** Chọn **Xe thuê/xe hợp tác kinh doanh/xe của thành viên HTX** thì nhập các thông tin: Thời gian bắt đầu thuê/Thời gian kết thúc thuê/Tên cá nhân, doanh nghiệp cho thuê/Loại hình cho thuê/Đính kèm đăng ký phương tiện/Đính kèm hợp đồng thuê mượn

THÔNG TIN NGƯỜI SỞ HỮU 5.2.2

Xe thuộc quyền sở hữu của ĐVKDVT  Xe thuê/xe hợp tác kinh doanh/xe của thành viên HTX

Thời gian bắt đầu thuê Thời gian kết thúc thuê Tên cá nhân, doanh nghiệp cho thuê \*

dd/mm/yyyy dd/mm/yyyy

Loại hình cho thuê \* Đính kèm đăng ký phương tiện Đính kèm hợp đồng thuê

## Bước 5: Nhấn nút **Lưu**.

**THÔNG TIN NGƯỜI SỞ HỮU**

Xe thuộc quyền sở hữu của ĐVKDVT  Xe thuê/xe hợp tác kinh doanh/xe của thành viên HTX

Thời gian bắt đầu thuê  Thời gian hết hạn thuê  Tên cá nhân, doanh nghiệp cho thuê \*

Loại hình cho thuê \*  Định kèm đăng ký phương tiện  Định kèm hợp đồng thuê

Lưu ý: **5** trường có dấu \* là bắt buộc

**Lưu** Quay lại

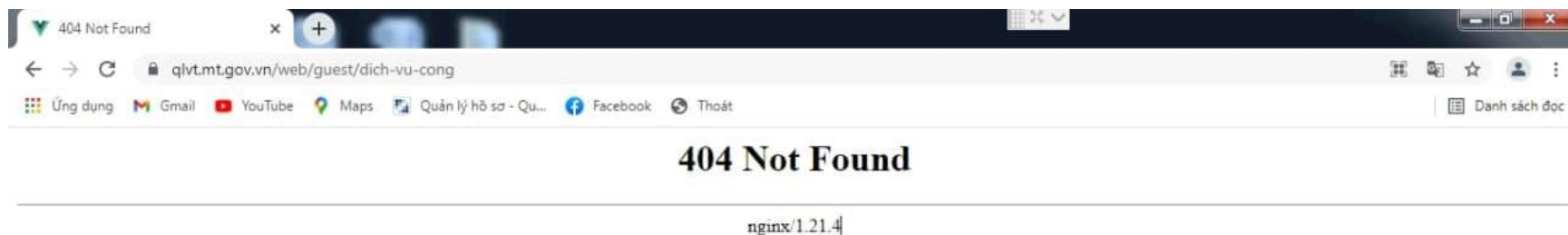
Hệ thống chuyển sang màn danh sách phương tiện của đơn vị KDVT.

## CÂU HỎI THƯỜNG GẶP

**1. Nếu doanh nghiệp truy cập Quản lý vận tải gặp lỗi 404 thì thực hiện các bước sau:**

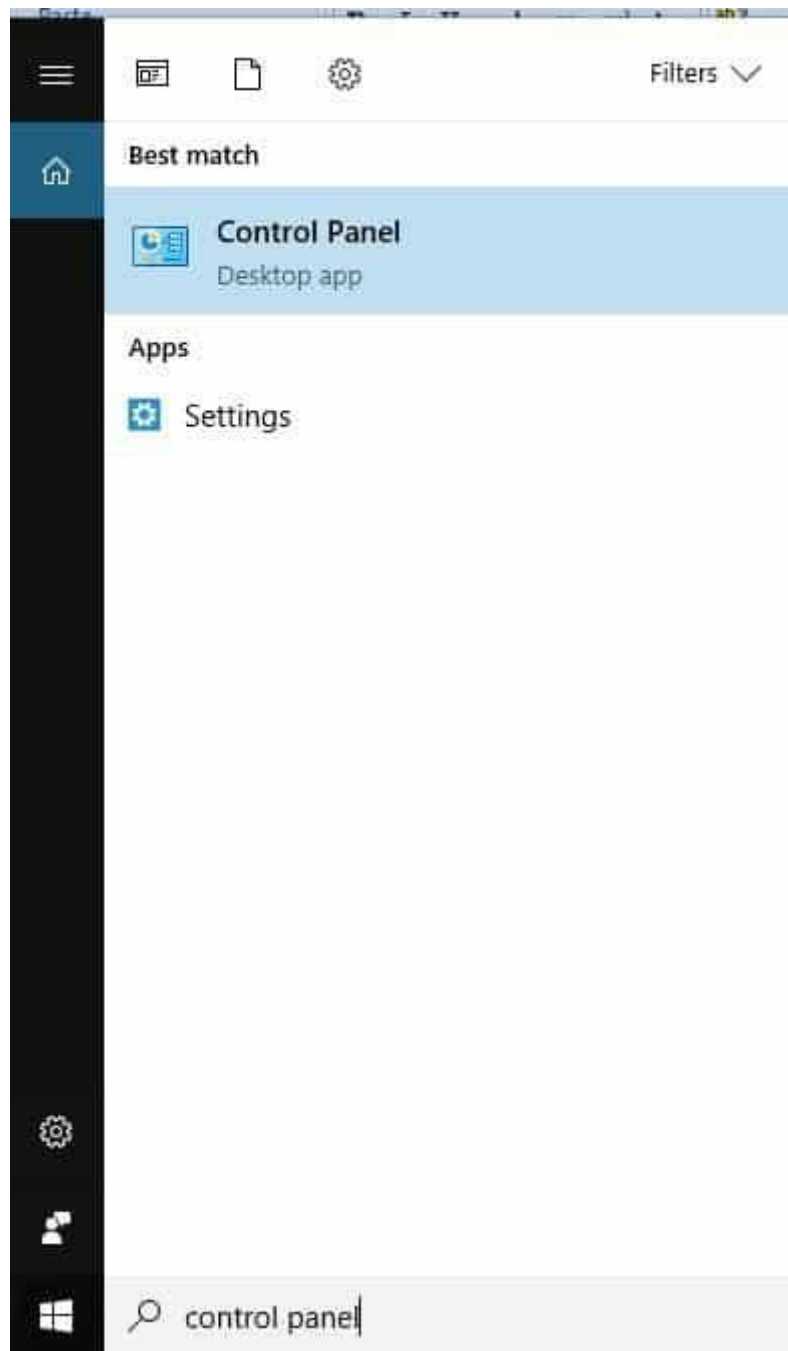
**Thay đổi DNS Google 8.8.8.8 cho máy tính**


- Sau đây là những bước giúp bạn có thể chỉnh **DNS google** cho máy tính:



Lỗi 404 mà doanh nghiệp có thể gặp khi truy cập Quản lý vận tải

**Bước 1:** Vào khung tìm kiếm nhập từ khoá “**Control Panel**” sau đó nhấn **Enter**



Filters 



Best match



Control Panel

Desktop app

Apps



Settings



 control panel

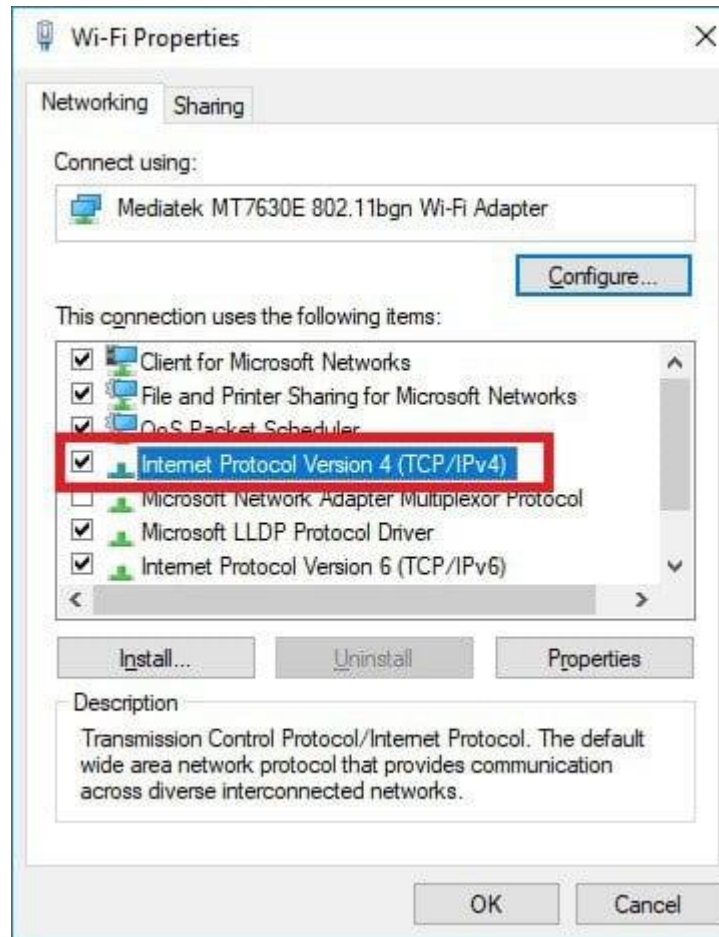
**Bước 2:** Ở mục bên trái, tại cửa sổ Control Panel bạn chọn **Network and Internet**, sau đó chọn **Network and Sharing Center**.



**Bước 3:** Giao diện khác hiện lên, bạn nhấn vào **Change adapter settings**. Lúc này trên máy tính sẽ hiện lên những mạng kết nối ở máy tính, bạn nhấn vào Ethernet đối với máy tính để bàn. Còn trong trường hợp bạn đang sử dụng kết nối wifi thì bạn nhấn chuột phải vào wifi bạn đang kết nối, có 1 tab hiện lên bạn nhấn **Properties**.



**Bước 4:** Nhấn chuột vào **Internet Protocol Version 4 (TCIP/IPv4)** như hình sau đây:



- Ở đây bạn chọn vào mục **Use the following DNS server address**. Sau đó chọn điền lần lượt dãy số sau:
- **Preferred DNS server: 8.8.8.8**
  - **Alternate DNS server: 8.8.4.4**



- Để lưu lại nhấn **OK**.

## 2. Sau khi có kết quả giải quyết TTHC thì tôi có thể nhờ người khác lấy kết quả được không?

**Trả lời:**

Căn cứ khoản b, mục 2 điều 6 Nghị định 61/2018/NĐ-CP ngày 23 tháng 4 năm 2018 của Chính phủ về Thực hiện cơ chế một cửa, một cửa liên thông trong giải quyết thủ tục hành chính. Cá nhân, tổ chức được phép nhờ người nhận thay khi có giấy ủy quyền có xác nhận của cơ quan Nhà nước theo quy định và giấy hẹn trả kết quả mà Bộ phận tiếp nhận và trả kết quả tại Trung tâm Phục vụ hành chính công đã giao khi cá nhân, tổ chức nộp hồ sơ giải quyết TTHC.



### 3. Lợi ích của việc đăng ký hồ sơ qua hệ thống dịch vụ công trực tuyến?

**Trả lời:**

Sử dụng dịch vụ công trực tuyến giúp giảm thời gian, chi phí đi lại cho việc gửi hồ sơ và nhận kết quả của các tổ chức, cá nhân; đặc biệt là tránh được tệ những nhiễu, quan liêu, phiền hà từ một bộ phận cán bộ công quyền, hách dịch; tăng tính công khai, minh mạch của thủ tục hành chính; nâng cao trách nhiệm, trình độ chuyên môn và kiến thức về công nghệ thông tin của cán bộ công chức được phân công xử lý hồ sơ thủ tục hành chính... góp phần thúc đẩy phát triển kinh tế – xã hội.

### 4. Làm sao để biết được thông tin kết quả xử lý hồ sơ của mình?

**Trả lời:**

#### Cách 1: Tra cứu hồ sơ không cần đăng nhập

Bạn có thể tra cứu tình trạng hồ sơ trên phần mềm Dịch vụ công lĩnh vực đường bộ với mã hồ sơ.

Đầu tiên, truy cập phần mềm Dịch vụ công lĩnh vực đường bộ <https://qlvt.mt.gov.vn/> > **Nhập mã hồ sơ** sau đó bấm nút **Tìm kiếm**.

**BỘ GIAO THÔNG VẬN TẢI**  
**HỆ THỐNG DỊCH VỤ CÔNG TRỰC TUYẾN VẬN TẢI ĐƯỜNG BỘ**

ĐĂNG KÝ ĐĂNG NHẬP

TRANG CHỦ HƯỚNG DẪN DỊCH VỤ CÔNG

**TRA CỨU HỒ SƠ**

\* Nhập mã số hồ sơ để tra cứu tình trạng xử lý hồ sơ.

000.00.05.H29-211007-0007

**HỆ THỐNG NGHIỆP VỤ QUẢN LÝ VẬN TẢI ĐƯỜNG BỘ**  
Địa chỉ: 80 Trần Hưng Đạo, Hoàn Kiếm, Hà Nội  
Email: bophanhotr@mt.gov.vn  
Hotline: 1900.0318 - Điện thoại: (024) 3.822.2979  
Fax: (024) 3.822.1066

Thông tin cơ bản của hồ sơ hiển thị, bao gồm: Mã hồ sơ, Tên hồ sơ, Chủ hồ sơ, Ngày nộp, Trạng thái hồ sơ.

**BỘ GIAO THÔNG VẬN TẢI**  
**HỆ THỐNG NGHIỆP VỤ QUẢN LÝ VẬN TẢI ĐƯỜNG BỘ**

Đăng nhập

TRANG CHỦ | DỊCH VỤ CÔNG | HSDS DOANH NGHIỆP

### TRA CỨU HỒ SƠ

Có 1 hồ sơ được tìm thấy

STT	Mã hồ sơ	Tên hồ sơ	Chủ hồ sơ	Ngày nộp	Trạng thái
1	000.00.04.H24-210803-0001 <a href="#">Hồ sơ nộp trực tuyến</a>	Đăng ký khai thác tuyến	CÔNG TY TNHH VẬN TẢI KẾT ĐOÀN	03/08/2021 08:49:11	Yêu cầu bổ sung giấy tờ

Mã số hồ sơ  
000.00.04.H24-210803-0001

Số CMND/ hộ chiếu

(\*) Nhập mã hồ sơ hoặc số CMND/ hộ chiếu để thực hiện tra cứu hồ sơ.

[Tìm kiếm](#) [Quay lại](#)

## Cách 2: Tra cứu hồ sơ bằng cách đăng nhập phần mềm Dịch vụ công lĩnh vực đường bộ

**Bước 1:** Sau khi đăng nhập, vào menu **QUẢN LÝ HỒ SƠ**, tìm kiếm hồ sơ theo tên thủ tục/mã thủ tục/mã hồ sơ...

**Bước 2:** Kích vào icon **Xem** hoặc tên thủ tục để xem chi tiết hồ sơ cần xem. Màn hình chi tiết hồ sơ hiển thị.

TRANG CHỦ | HƯỚNG DẪN | DỊCH VỤ CÔNG | **QUẢN LÝ HỒ SƠ** | DOANH NGHIỆP | GIẤY PHÉP | QUẢN LÝ TUYỂN | PHƯƠNG TIỆN | VI PHẠM

Mới tạo 9 | Đã gửi chờ tiếp nhận 157 | Yêu cầu bổ sung 57 | Yêu cầu thanh toán 71 | Hồ sơ đang xử lý 298 | Đóng dấu kết quả 71 | Đã được cấp phép 132 | Bị từ chối cấp phép 75 | Tra cứu hồ sơ

### DANH SÁCH HỒ SƠ

Tim kiếm theo tên thủ tục, mã thủ tục...

#	Mã số hồ sơ	Thông tin hồ sơ	Trạng thái hiện tại	Thao tác
1	<a href="#">ONLINE</a>	2.002285 - Đăng ký khai thác tuyến CÔNG TY TNHH THƯƠNG MẠI VÀ VẬN TẢI GIAO THỦY A # Nộp hồ sơ   21/10/2021 15:21:46 TỔ CHỨC CÔNG TY TNHH THƯƠNG MẠI VÀ VẬN TẢI GIAO THỦY # Gửi hồ sơ	Mới đăng ký	<a href="#">Xem</a>
2	<a href="#">ONLINE</a>	2.002285 - Đăng ký khai thác tuyến CÔNG TY TNHH THƯƠNG MẠI VÀ VẬN TẢI GIAO THỦY A # Nộp hồ sơ   19/10/2021 14:13:38 TỔ CHỨC CÔNG TY TNHH THƯƠNG MẠI VÀ VẬN TẢI GIAO THỦY # Gửi hồ sơ	Mới đăng ký	<a href="#">Xem</a>
3	000.00.04.H40-211019-0001 <a href="#">ONLINE</a>	2.002288 - Cấp phù hiệu xe ô tô kinh doanh vận tải (kinh doanh vận tải hành khách: bằng xe ô tô theo tuyến cố định, bằng xe buýt theo tuyến cố định, bằng xe taxi, xe hợp đồng; kinh doanh vận tải hàng hóa: bằng công-ten-nơ, xe ô tô đầu kéo kéo rơ moóc hoặc sơ mi rơ moóc, xe ô tô tải kinh doanh vận tải hàng hóa thông thường và xe taxi tải) CÔNG TY TNHH THƯƠNG MẠI VÀ VẬN TẢI GIAO THỦY A 19/10/2021 10:14:27 Công ty TNHH Thương mại và Vận tải Giao Thủy A # Nộp hồ sơ   19/10/2021 10:14:58 CÁN BỘ MỘT CỬA NAM ĐỊNH # Hồ sơ đang giải quyết	Đang xử lý	<a href="#">Xem</a>

### Bước 3: Đơn vị KDVT xem lại Kết quả xử lý:

- Đối với thủ tục cấp (cấp lại) phù hiệu, biển hiệu: Kết quả xử lý là danh sách phù hiệu/biển hiệu được cấp phép
- Đối với thủ tục cấp (cấp lại) GPKDVT: Kết quả xử lý là Giấy phép KDVT

CHI TIẾT HỒ SƠ ← Quay lại

**THÔNG TIN CHUNG HỒ SƠ**


Tên thủ tục hành chính: Cấp phù hiệu xe ô tô kinh doanh vận tải (kinh doanh vận tải hành khách: bằng xe ô tô theo tuyến cố định, bằng xe buýt theo tuyến cố định, bằng xe taxi, xe hợp đồng; kinh doanh vận tải hàng hóa: bằng công-ten-nơ, xe ô tô đầu kéo kéo rơ moóc hoặc sơ mi rơ moóc; xe ô tô tải kinh doanh vận tải hàng hóa thông thường và xe taxi tải) - **Xe ô tô theo tuyến cố định**

Chủ hồ sơ: Công ty TNHH Thương mại và Vận tải Giao Thủy A	Ngày nộp hồ sơ: 08/10/2021 11:21:56	Mã hồ sơ: 000.00.04.H40-211008-0006
Số GCNĐK doanh nghiệp: 0107971727	Ngày tiếp nhận: 08/10/2021 11:22:31	Trạng thái: <b>Đã trả kết quả</b>
Thư điện tử: vantaigiaothuy@gmail.com	Ngày hẹn trả: 12/10/2021 11:30:00	Đăng ký nhận kết quả: <b>Nhận hồ sơ trực tiếp</b>
Điện thoại: 03934084223		


Địa chỉ: **tổ 5 số 114 - Xã Bình Hòa - Huyện Giao Thủy - Tỉnh Nam Định**

CHI TIẾT HỒ SƠ NHẬT KÝ SỬA ĐỔI

e04b6a44-1003-b2d1-5f91-b349fa8464ae 1 / 1 100% + -



1



Số: ..CD3621000183

**XE TUYẾN CỐ ĐỊNH**

Công ty TNHH Thương mại và Vận tải  
Đơn vị: Giao Thủy A


Tên tuyến 1: Nam Định đi Lai Châu và ngược lại

Tên tuyến 2: ..

Biển số xe: ..12A4654

Có giá trị đến: 8/10/2023

10/23



**TÀI LIỆU NỘP**

- 1. Giấy đề nghị cấp phù hiệu
  - 1. Giấy đề nghị cấp phù hiệu.pdf
- 2. Giấy đề nghị cấp phù hiệu (Đính kèm giấy đề nghị có ký, đóng dấu của đơn vị)
  - 1. 1bf66a13-5918-41ec-a111-28d0c6e5cd64.pdf

**KẾT QUẢ XỬ LÝ**

- 1. Phù hiệu xe tuyến cố định
  - 1. Phù hiệu xe 12A4654.pdf 3
- 2. Giấy tiếp nhận và hẹn trả hồ sơ
  - 1. Giấy tiếp nhận và hẹn trả hồ sơ.pdf

**Bước 4:** Đơn vị KDVT có thể vào tab Nhật ký sửa đổi để theo dõi tiến trình xử lý hồ sơ.

CHI TIẾT HỒ SƠ ← Quay lại

**THÔNG TIN CHUNG HỒ SƠ**

Tên thủ tục hành chính: Cấp phù hiệu xe ô tô kinh doanh vận tải (kinh doanh vận tải hành khách: bằng xe ô tô theo tuyến cố định, bằng xe buýt theo tuyến cố định, bằng xe taxi, xe hợp đồng; kinh doanh vận tải hàng hóa: bằng công-ten-nơ, xe ô tô đầu kéo kéo rơ moóc hoặc sơ mi rơ moóc, xe ô tô tải kinh doanh vận tải hàng hóa thông thường và xe taxi tải) - **Xe ô tô theo tuyến cố định**

Chủ hồ sơ: **Công ty TNHH Thương mại và Vận tải Giao Thủy A** Ngày nộp hồ sơ: **08/10/2021 13:53:09** Mã hồ sơ: **000.00.04.H40-211008-0007**

Số GCNĐK doanh nghiệp: **0107971727** Ngày tiếp nhận: **08/10/2021 13:54:15** Trạng thái: **Đã trả kết quả**

Thư điện tử: **vantaigiaothuy@gmail.com** Ngày hẹn trả: **12/10/2021 14:00:00** Đăng ký nhận kết quả: **Nhận hồ sơ trực tiếp**

Điện thoại: **03934084223**

Địa chỉ: **tổ 5 số 114 - Xã Bình Hòa - Huyện Giao Thủy - Tỉnh Nam Định**

CHI TIẾT HỒ SƠ **NHẬT KÝ SỬA ĐỔI** 4

STT	Ngày bắt đầu	Người thực hiện	Hành động
1	8/10/2021 13:53:08	TỔ CHỨC CÔNG TY TNHH THƯƠNG MẠI VÀ VẬN TẢI GIAO THỦY	Tạo mới hồ sơ
2	8/10/2021 13:53:09	TỔ CHỨC CÔNG TY TNHH THƯƠNG MẠI VÀ VẬN TẢI GIAO THỦY	Gửi hồ sơ
3	8/10/2021 13:54:36	CÁN BỘ MỘT CỬA NAM ĐỊNH	Hồ sơ đang giải quyết
4	8/10/2021 14:24:35	LÃNH ĐẠO ĐƠN VỊ SỞ GTVT NAM ĐỊNH	Ký duyệt
5	8/10/2021 14:26:06	CÁN BỘ MỘT CỬA NAM ĐỊNH	Kết thúc giải quyết hồ sơ

**5. Tôi không tìm được email kích hoạt tài khoản trên trang web dịch vụ công trực tuyến.**

**Trả lời:**

Đối với trường hợp không tìm được email kích hoạt tài khoản dịch vụ công trực tuyến, bạn vui lòng kiểm tra email kích hoạt trong mục thư rác hoặc liên hệ với Bộ phận hỗ trợ (Tổng đài hỗ trợ: 19000318, Email: [bophanhotro@mt.gov.vn](mailto:bophanhotro@mt.gov.vn))

**6. Hiện tại hệ thống đang giới hạn dung lượng tệp tin đính kèm là bao nhiêu?**

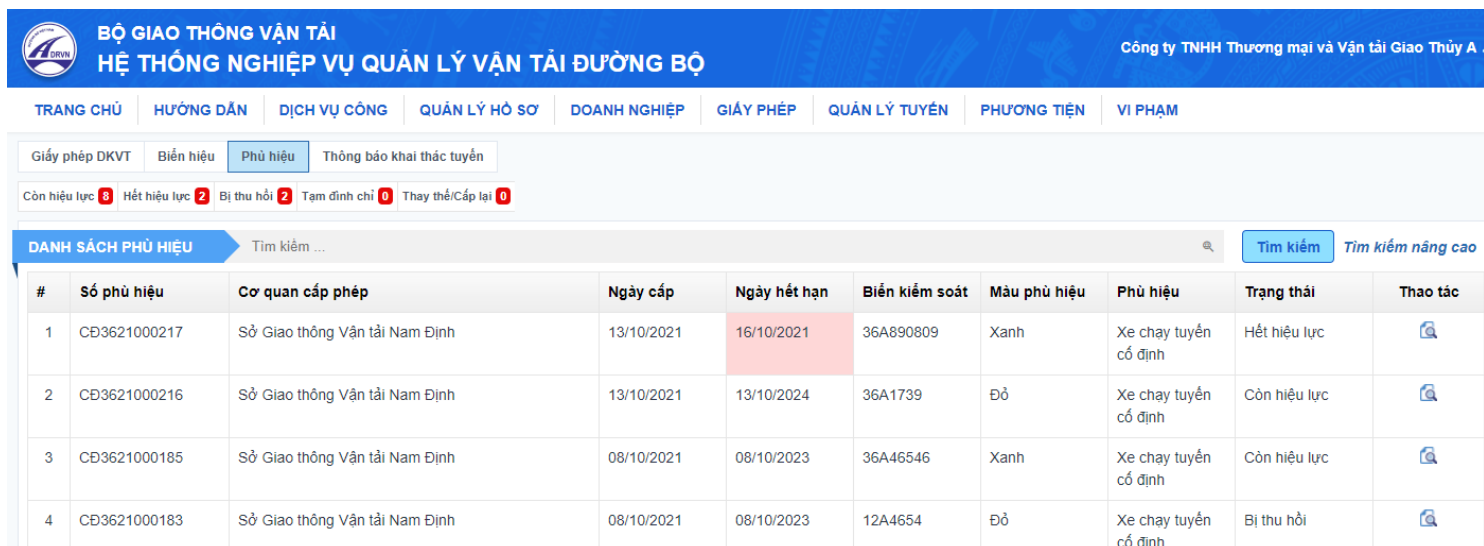
**Trả lời:**

Tệp tin đính kèm tải lên không quá 5MB và thuộc các định dạng pdf, jpg, jpeg, png

## 7. Tôi muốn tìm kiếm danh sách các xe sắp hết hạn phù hiệu (biển hiệu) để nộp hồ sơ xin cấp lại bằng cách nào?

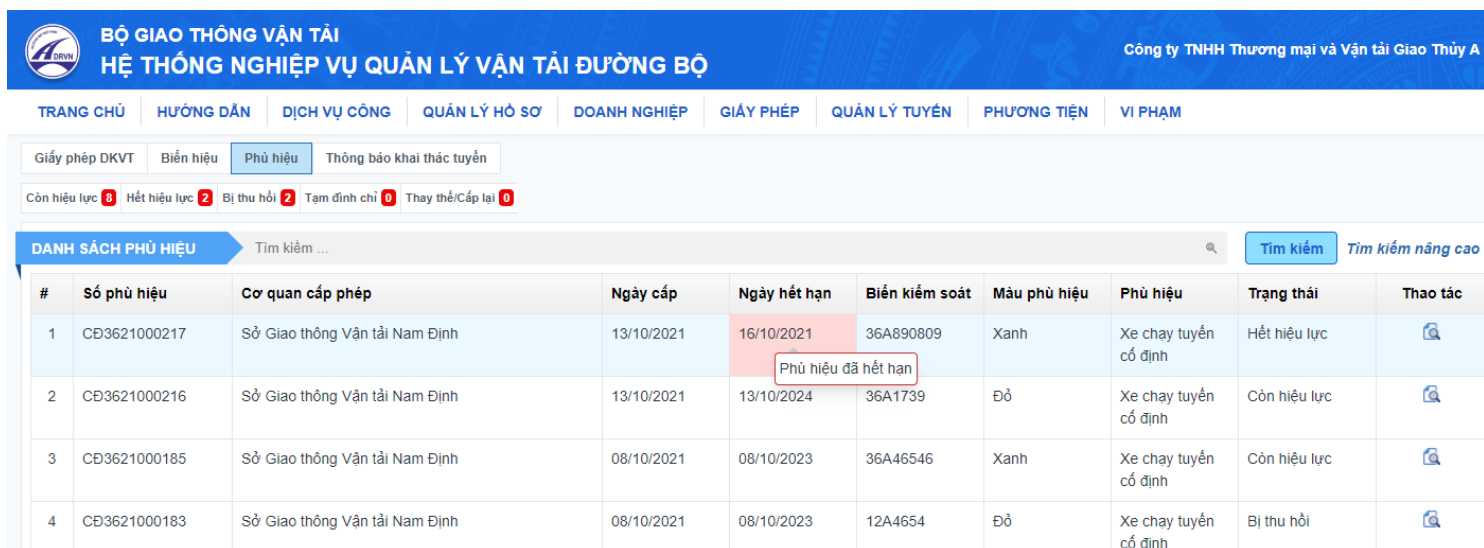
Trả lời:

Đơn vị KDVT vào menu **Giấy phép > Phù hiệu (biển hiệu)**, danh sách các phù hiệu (biển hiệu) hiển thị.



#	Số phù hiệu	Cơ quan cấp phép	Ngày cấp	Ngày hết hạn	Biển kiểm soát	Màu phù hiệu	Phù hiệu	Trạng thái	Thao tác
1	CD3621000217	Sở Giao thông Vận tải Nam Định	13/10/2021	16/10/2021	36A890809	Xanh	Xe chạy tuyến cố định	Hết hiệu lực	
2	CD3621000216	Sở Giao thông Vận tải Nam Định	13/10/2021	13/10/2024	36A1739	Đỏ	Xe chạy tuyến cố định	Còn hiệu lực	
3	CD3621000185	Sở Giao thông Vận tải Nam Định	08/10/2021	08/10/2023	36A46546	Xanh	Xe chạy tuyến cố định	Còn hiệu lực	
4	CD3621000183	Sở Giao thông Vận tải Nam Định	08/10/2021	08/10/2023	12A4654	Đỏ	Xe chạy tuyến cố định	Bị thu hồi	

Các phù hiệu (biển hiệu) sắp hết hạn được cảnh báo bằng màu đỏ ở cột Ngày hết hạn.



#	Số phù hiệu	Cơ quan cấp phép	Ngày cấp	Ngày hết hạn	Biển kiểm soát	Màu phù hiệu	Phù hiệu	Trạng thái	Thao tác
1	CD3621000217	Sở Giao thông Vận tải Nam Định	13/10/2021	16/10/2021	36A890809	Xanh	Xe chạy tuyến cố định	Hết hiệu lực	
2	CD3621000216	Sở Giao thông Vận tải Nam Định	13/10/2021	13/10/2024	36A1739	Đỏ	Xe chạy tuyến cố định	Còn hiệu lực	
3	CD3621000185	Sở Giao thông Vận tải Nam Định	08/10/2021	08/10/2023	36A46546	Xanh	Xe chạy tuyến cố định	Còn hiệu lực	
4	CD3621000183	Sở Giao thông Vận tải Nam Định	08/10/2021	08/10/2023	12A4654	Đỏ	Xe chạy tuyến cố định	Bị thu hồi	

## 8. Tôi muốn thay đổi lại thông tin người điều hành thì làm như thế nào?

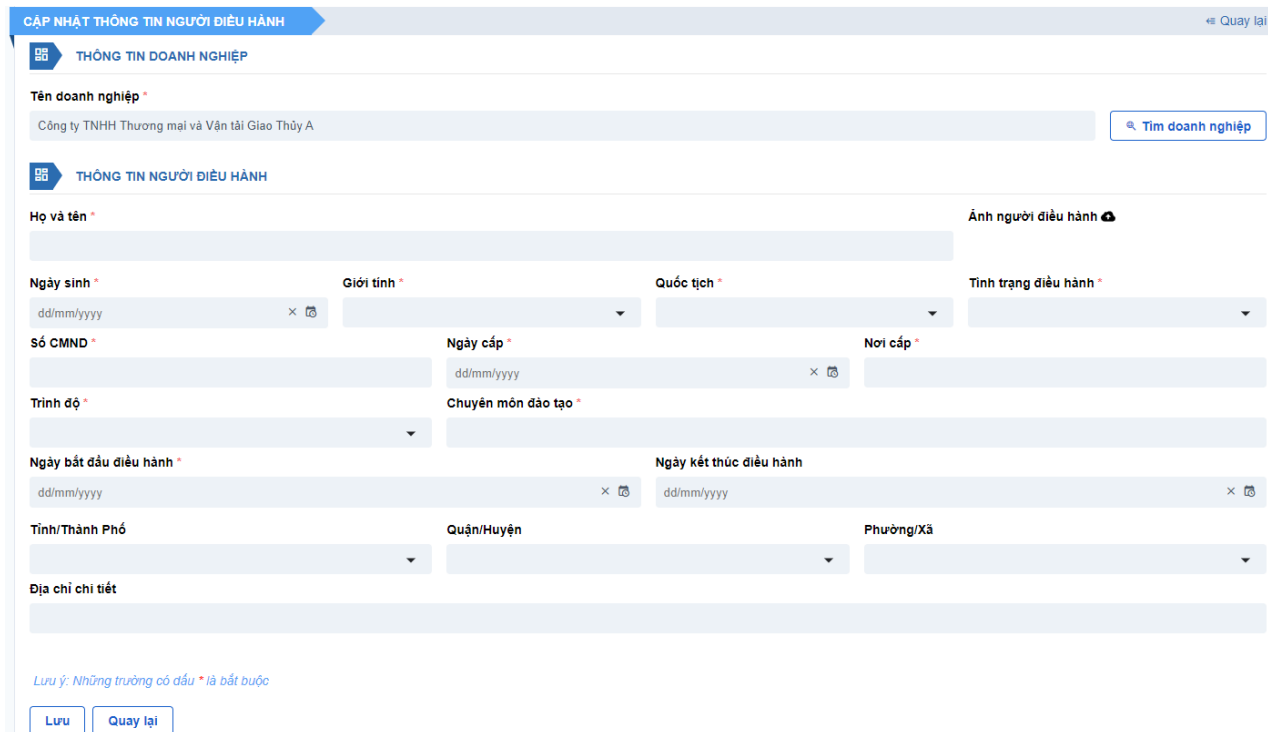
Trả lời:

**Bước 1:** Đơn vị KDVT vào menu **Doanh nghiệp** > **Người điều hành**, bấm vào nút **Thêm mới**.



The screenshot shows the top navigation bar of the system. The main menu includes 'TRANG CHỦ', 'HƯỚNG DẪN', 'DỊCH VỤ CÔNG', 'QUẢN LÝ HỒ SƠ', 'DOANH NGHIỆP', 'GIẤY PHÉP', 'QUẢN LÝ TUYỂN', 'PHƯƠNG TIỆN', and 'VI PHẠM'. Under the 'DOANH NGHIỆP' menu, there are two sub-menus: 'Thông tin doanh nghiệp' and 'Người điều hành'. The 'Người điều hành' sub-menu is selected. Below the navigation, there is a search bar with the text 'DANH SÁCH QUẢN LÝ NGƯỜI ĐIỀU HÀNH' and a search icon. To the right of the search bar are three buttons: 'Tìm kiếm', 'Tìm kiếm nâng cao', and 'Thêm mới'. The 'Thêm mới' button is highlighted with a red box and a red circle with the number '1' next to it.

**Bước 2:** Đơn vị cập nhật thông tin người điều hành, sau đó bấm **Lưu**.



The screenshot shows the 'CẬP NHẬT THÔNG TIN NGƯỜI ĐIỀU HÀNH' form. The form is divided into two sections: 'THÔNG TIN DOANH NGHIỆP' and 'THÔNG TIN NGƯỜI ĐIỀU HÀNH'. The 'THÔNG TIN DOANH NGHIỆP' section has a text input field for 'Tên doanh nghiệp' with the value 'Công ty TNHH Thương mại và Vận tải Giao Thủy A' and a 'Tìm doanh nghiệp' search button. The 'THÔNG TIN NGƯỜI ĐIỀU HÀNH' section has several input fields: 'Họ và tên' (with an 'Ảnh người điều hành' icon), 'Ngày sinh' (with a date picker), 'Giới tính' (with a dropdown), 'Quốc tịch' (with a dropdown), 'Tỉnh trạng điều hành' (with a dropdown), 'Số CMND' (with a text input), 'Ngày cấp' (with a date picker), 'Nơi cấp' (with a text input), 'Trình độ' (with a dropdown), 'Chuyên môn đào tạo' (with a text input), 'Ngày bắt đầu điều hành' (with a date picker), and 'Ngày kết thúc điều hành' (with a date picker). Below these fields are three dropdown menus for 'Tỉnh/Thành Phố', 'Quận/Huyện', and 'Phường/Xã', followed by a 'Địa chỉ chi tiết' text input field. At the bottom of the form, there is a note: 'Lưu ý: Những trường có dấu \* là bắt buộc'. There are two buttons at the bottom: 'Lưu' and 'Quay lại'.

Thông tin người điều hành vừa thêm mới sẽ được lưu lại vào hệ thống. (Lưu ý: Sau khi thêm người điều hành khác, ngày bắt đầu điều hành của người mới thêm sẽ là ngày kết thúc điều hành của người cũ)



## 9. Tôi muốn thêm phương tiện trước khi nộp hồ sơ có được không?

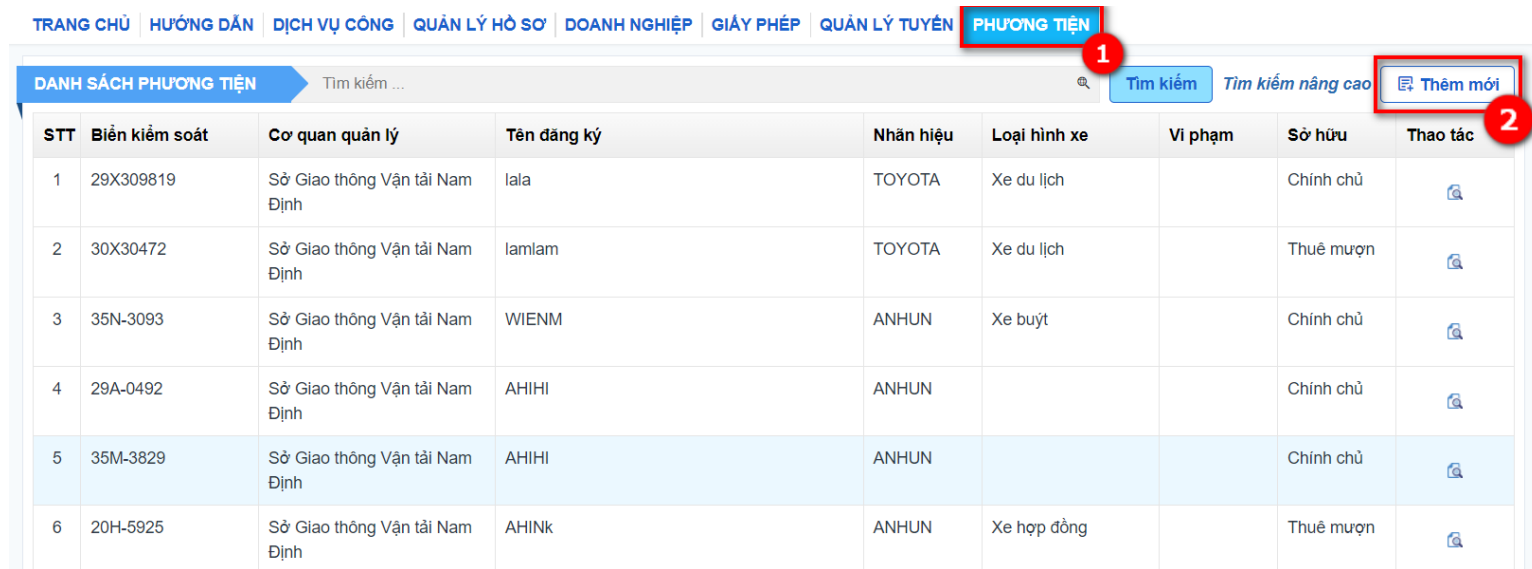
**Trả lời:**

Để thêm mới phương tiện trước khi nộp hồ sơ, đơn vị KDVT thực hiện như sau:







**Bước 1:** Chọn menu **PHƯƠNG TIỆN**

**Bước 2:** Nhấn nút **Thêm mới**

Hệ thống đi tới màn hình *Thêm mới phương tiện*.



The screenshot shows a navigation menu with the following items: TRANG CHỦ, HƯỚNG DẪN, DỊCH VỤ CÔNG, QUẢN LÝ HỒ SƠ, DOANH NGHIỆP, GIẤY PHÉP, QUẢN LÝ TUYỂN, and PHƯƠNG TIỆN. The 'PHƯƠNG TIỆN' menu item is highlighted with a red box and a '1' in a red circle. Below the menu is a search bar with the text 'DANH SÁCH PHƯƠNG TIỆN' and a search icon. The search bar contains the text 'Tìm kiếm ...'. To the right of the search bar are two buttons: 'Tìm kiếm' and 'Tìm kiếm nâng cao'. The 'Thêm mới' button is highlighted with a red box and a '2' in a red circle. Below the search bar is a table with the following columns: STT, Biển kiểm soát, Cơ quan quản lý, Tên đăng ký, Nhân hiệu, Loại hình xe, Vi phạm, Sở hữu, and Thao tác. The table contains 6 rows of data.

STT	Biển kiểm soát	Cơ quan quản lý	Tên đăng ký	Nhân hiệu	Loại hình xe	Vi phạm	Sở hữu	Thao tác
1	29X309819	Sở Giao thông Vận tải Nam Định	lala	TOYOTA	Xe du lịch		Chính chủ	
2	30X30472	Sở Giao thông Vận tải Nam Định	lamlam	TOYOTA	Xe du lịch		Thuê mượn	
3	35N-3093	Sở Giao thông Vận tải Nam Định	WIENM	ANHUN	Xe buýt		Chính chủ	
4	29A-0492	Sở Giao thông Vận tải Nam Định	AHIHI	ANHUN			Chính chủ	
5	35M-3829	Sở Giao thông Vận tải Nam Định	AHIHI	ANHUN			Chính chủ	
6	20H-5925	Sở Giao thông Vận tải Nam Định	AHINK	ANHUN	Xe hợp đồng		Thuê mượn	

### Bước 3: Nhập các thông tin của phương tiện

Các ô có dấu sao (\*) sẽ phải nhập vào, không được để trống.

**THÊM MỚI PHƯƠNG TIỆN** ← Quay lại

**CẬP NHẬT PHƯƠNG TIỆN**

**3**

<b>Biển kiểm soát *</b>	<b>Số khung *</b>	<b>Số máy *</b>
<input type="text"/>	<input type="text"/>	<input type="text"/>
<b>Năm hết niên hạn sử dụng</b>	<b>Ngày cài tạo</b>	<b>Năm sản xuất *</b>
<input type="text"/>	<input type="text" value="dd/mm/yyyy"/>	<input type="text"/>
<b>Nước sản xuất *</b>	<b>Nhãn hiệu xe *</b>	<b>Loại hình *</b>
<input type="text"/>	<input type="text"/>	<input type="text"/>
<b>Số ghế (trọng tải) *</b>	<b>Màu sơn *</b>	<b>Tình trạng phương tiện *</b>
<input type="text"/>	<input type="text"/>	<input type="text"/>
<b>Ghế hoặc giường nằm</b>	<b>Số giường</b>	<b>Ảnh phương tiện 📷</b>
<input type="text"/>	<input type="text"/>	<input type="text"/>

**Chọn đơn vị kinh doanh vận tải**

Công ty TNHH Thương mại và Vận tải Giao Thủy A

**Trang bị khác trên xe \***

#	Trang bị trên xe	Chọn
1	Điều hòa nhiệt độ	<input type="checkbox"/>
2	Dụng cụ che nắng	<input type="checkbox"/>
3	Công cụ hỗ trợ người cao tuổi, khuyết tật	<input type="checkbox"/>

**THÔNG TIN NGƯỜI SỞ HỮU**

Xe thuộc quyền sở hữu của ĐVKDVT  Xe thuê/xe hợp tác kinh doanh/xe của thành viên HTX

<b>Thời gian sở hữu</b>	<b>Thời gian kết thúc sở hữu</b>	<b>Tên chủ xe *</b>	<b>Đính kèm đăng ký phương tiện 📷</b>
<input type="text" value="dd/mm/yyyy"/>	<input type="text" value="dd/mm/yyyy"/>	<input type="text"/>	<input type="text"/>

*Lưu ý: Những trường có dấu \* là bắt buộc*



**Lưu ý:** Trường hợp nhập *Biển kiểm soát* đã có trên hệ thống và do đơn vị KDVT khác quản lý, vẫn được phép thêm phương tiện thành công vào hệ thống nhưng sẽ có cảnh báo như hình minh họa (*Biển kiểm soát X do đơn vị A quản lý*).

Đơn vị KDVT nhấn OK để tiếp tục.

kiemthu.mt.gov.vn:8001 says  
Biển kiểm soát 56U-5834 đã do đơn vị CÔNG TY TNHH THƯƠNG MẠI DỊCH VỤ TƯ VẤN AN LỘC PHÁT quản lý.

OK

TRANG CHỦ | HƯỚNG DẪN | DỊCH VỤ CÔNG | QUẢN LÝ HỒ SƠ PHƯƠNG TIỆN

Công ty TNHH Thương mại và Vận tải Giao Thủy

THÊM MỚI PHƯƠNG TIỆN

CẬP NHẬT PHƯƠNG TIỆN

Biển kiểm soát \* Số khung \* Số máy \*

56U-5834

← Quay lại

**Bước 4:** Trượt nút để nhập thông tin người sở hữu: Chính chủ hoặc thuê mượn

- **4.1:** Chọn **Xe thuộc quyền sở hữu của ĐVKDVT** thì nhập các thông tin: Ngày đăng ký xe/Tên chủ xe/Đính kèm đăng ký phương tiện.

THÔNG TIN NGƯỜI SỞ HỮU 5.2.1

Xe thuộc quyền sở hữu của ĐVKDVT  Xe thuê/xe hợp tác kinh doanh/xe của thành viên HTX

Ngày đăng ký xe Tên chủ xe \* Đính kèm đăng ký phương tiện

dd/mm/yyyy

- **4.2:** Chọn **Xe thuê/xe hợp tác kinh doanh/xe của thành viên HTX** thì nhập các thông tin: Thời gian bắt đầu thuê/Thời gian kết thúc thuê/Tên cá nhân, doanh nghiệp cho thuê/Loại hình cho thuê/Đính kèm đăng ký phương tiện/Đính kèm hợp đồng thuê mượn

THÔNG TIN NGƯỜI SỞ HỮU 5.2.2

Xe thuộc quyền sở hữu của ĐVKDVT  Xe thuê/xe hợp tác kinh doanh/xe của thành viên HTX

Thời gian bắt đầu thuê Thời gian kết thúc thuê Tên cá nhân, doanh nghiệp cho thuê \*

dd/mm/yyyy dd/mm/yyyy

Loại hình cho thuê \* Đính kèm đăng ký phương tiện Đính kèm hợp đồng thuê

## Bước 5: Nhấn nút Lưu.

**THÔNG TIN NGƯỜI SỞ HỮU**

Xe thuộc quyền sở hữu của ĐVKDVT  Xe thuê/xe hợp tác kinh doanh/xe của thành viên HTX

Thời gian bắt đầu thuê	Thời gian hết hạn thuê	Tên cá nhân, doanh nghiệp cho thuê *
<input type="text" value="dd/mm/yyyy"/>	<input type="text" value="dd/mm/yyyy"/>	<input type="text"/>
Loại hình cho thuê *	Đính kèm đăng ký phương tiện 📎	Đính kèm hợp đồng thuê 📎
<input type="text"/>		

Lưu ý: **5** trường có dấu \* là bắt buộc

Hệ thống chuyển sang màn danh sách phương tiện của đơn vị KDVT.

### 10. Trường hợp tôi đăng ký tài khoản, hệ thống báo mã số đăng ký kinh doanh đã tồn tại thì làm như thế nào?

**Trả lời:**


Do đơn vị KDVT đã có tài khoản trên hệ thống. Đơn vị liên hệ với Bộ phận hỗ trợ để lấy lại tài khoản (Tổng đài hỗ trợ: 19000318, Email: [bophanhotro@mt.gov.vn](mailto:bophanhotro@mt.gov.vn))

## 11. Trường hợp tôi đăng ký nhằm đối tượng đơn vị kinh doanh vận tải thì làm như thế nào?

**Trả lời:**

Đơn vị vào thông tin doanh nghiệp để chỉnh sửa lại đối tượng đơn vị KDVT theo các bước sau:

**Bước 1:** Đơn vị KDVT vào menu **Doanh nghiệp > Thông tin doanh nghiệp**, bấm vào link **Cập nhật thông tin**.

 **BỘ GIAO THÔNG VẬN TẢI**  
**HỆ THỐNG NGHIỆP VỤ QUẢN LÝ VẬN TẢI ĐƯỜNG BỘ**

Công ty TNHH Thương mại và Vận tải Giao Thủy A ▲

[TRANG CHỦ](#) | [HƯỚNG DẪN](#) | [DỊCH VỤ CÔNG](#) | [QUẢN LÝ HỒ SƠ](#) | **[DOANH NGHIỆP](#)** | [GIẤY PHÉP](#) | [QUẢN LÝ TUYẾN](#) | [PHƯƠNG TIỆN](#) | [VI PHẠM](#)

Thông tin doanh nghiệp | Người điều hành

**THÔNG TIN ĐƠN VỊ KINH DOANH VẬN TẢI** ← Quay lại


**THÔNG TIN ĐƠN VỊ KINH DOANH VẬN TẢI**

Mã số doanh nghiệp: <b>0107971727</b>	Hình thức sở hữu: <b>Tư nhân</b>
Tên đơn vị: <b>Công ty TNHH Thương mại và Vận tải Giao Thủy A</b>	Loại hình doanh nghiệp: <b>Doanh nghiệp</b>
Tên tiếng anh: <b>Giao Thuy A Company</b>	Tình trạng doanh nghiệp: <b>Đang hoạt động</b>
Tên viết tắt: <b>hello</b>	
Địa chỉ: <b>tổ 5 số 114</b>	
Số điện thoại: <b>03934084223</b>	
Fax: <b>67890123</b>	
Email: <b>vantaigiaothuy@gmail.com</b>	
<a href="#">&gt;&gt; Cập nhật thông tin</a> <b>1</b>	

**THÔNG TIN NGƯỜI ĐẠI DIỆN**

Người đại diện: <b>Vũ Văn Hà</b>	Số CMND/CCCD:
Chức danh: <b>Giám đốc</b>	Ngày cấp:
Giới tính: <b>Nam</b>	Nơi cấp:
Ngày sinh:	Thư điện tử:
Dân tộc:	Số điện thoại:
Quốc tịch:	
Địa chỉ thường trú:	
Chỗ ở hiện tại:	
<a href="#">&gt;&gt; Cập nhật thông tin</a>	

**Bước 2:** Đơn vị cập nhật lại Loại giấy đăng ký kinh doanh và cập nhật các thông tin còn thiếu, sau đó bấm **Lưu**.

 **BỘ GIAO THÔNG VẬN TẢI**  
**HỆ THỐNG NGHIỆP VỤ QUẢN LÝ VẬN TẢI ĐƯỜNG BỘ**

Công ty TNHH Thương mại và Vận tải Giao Thủy A

[TRANG CHỦ](#) [HƯỚNG DẪN](#) [DỊCH VỤ CÔNG](#) [QUẢN LÝ HỒ SƠ](#) [DOANH NGHIỆP](#) [GIẤY PHÉP](#) [QUẢN LÝ TUYỂN](#) [PHƯƠNG TIỆN](#) [VI PHẠM](#)

**THÔNG TIN ĐƠN VỊ KINH DOANH VẬN TẢI** ← Quay lại

**THÔNG TIN ĐƠN VỊ KINH DOANH VẬN TẢI**

**Mã số doanh nghiệp \*** 0107971727 **Ngày cấp \*** 08/06/2020 **Cơ quan cấp \*** Phòng Đăng ký kinh doanh-Sở KH&ĐT Nam Định **Loại giấy đăng ký \*** Giấy chứng nhận đăng ký doanh nghiệp

**Tên đơn vị kinh doanh vận tải \*** Công ty TNHH Thương mại và Vận tải Giao Thủy A

**Tên tiếng Anh** Giao Thủy A Company

**Tên viết tắt** hello

**Tỉnh/Thành phố \*** Tỉnh Nam Định **Quận/Huyện \*** Huyện Giao Thủy **Xã/Phường \*** Xã Bình Hòa

**Địa chỉ** (Địa chỉ chi tiết không bao gồm Phường/Xã, Quận/Huyện, Tỉnh/Thành phố) \*  
tô 5 số 114

**Email** vantaigiaoathuy@gmail.com **Số điện thoại** 03934084223 **Fax** 67890123

**Tình trạng doanh nghiệp** Đang hoạt động **Hình thức sở hữu** Tư nhân **Loại hình doanh nghiệp** Doanh nghiệp

**NƠI ĐÓ XE CỦA ĐƠN VỊ VẬN TẢI**

**Tổng số vị trí đỗ xe \*** 3 Thêm vị trí

Địa điểm vị trí đỗ xe	Tổng diện tích
Kim sơn -ninh bình	200
giao thủy - nam định	300
Bến xe nam định	1000

Thông tin của đơn vị sẽ được lưu lại vào hệ thống.

**12. Tôi là doanh nghiệp kinh doanh vận tải, trong trường hợp nộp hồ sơ, tôi có thể download đơn xin cấp GPKDVT (hoặc đơn xin cấp phù hiệu, biển hiệu) ở đâu. Đơn có cần đóng dấu đỏ hay không?**

**Trả lời:**

Sau khi hoàn thành các bước khai thông tin khi nộp hồ sơ mới, hệ thống sẽ tự động sinh ra đơn xin cấp GPKDVT (hoặc đơn xin cấp phù hiệu, biển hiệu). Đơn vị chọn icon Download để tải đơn về và thực hiện ký, đóng dấu.

**NỘP HỒ SƠ**

1 NHẬP THÔNG TIN ĐƠN THEO MẪU 2 XEM LẠI HỒ SƠ TRƯỚC KHI NỘP

f1TmMYJZfL5DeNhBCEKZW5kc3RyZWFtCmVuZG9iagoKMjQgMjBvY... 1 / 1 | 100% +

**CÔNG TY TNHH THƯƠNG MẠI VÀ VẬN TẢI GIAO THỦY A**      **CỘNG HÒA XÃ HỘI CHỦ NGHĨA VIỆT NAM**  
**Độc lập - Tự do - Hạnh phúc**

Số: *Nam Định, ngày 21 tháng 10 năm 2021*

**GIẤY ĐỀ NGHỊ CẤP (CẬP LẠI)**  
**GIẤY PHÉP KINH DOANH VẬN TẢI BẰNG XE Ô TÔ**

Kính gửi: Sở Giao Thông Vận Tải Nam Định

- Tên đơn vị kinh doanh vận tải: Công ty TNHH Thương mại và Vận tải Giao Thủy A
- Tên giao dịch quốc tế (nếu có): Giao Thuy A Company
- Địa chỉ trụ sở: tổ 5 số 114, Xã Bình Hòa, Huyện Giao Thủy, Tỉnh Nam Định
- Số điện thoại (Fax): 03934084223 / 67890123
- Giấy chứng nhận đăng ký kinh doanh (hoặc đăng ký doanh nghiệp) số: 0107971727 do Phòng Đăng ký kinh doanh-Sở KH&ĐT Nam Định cấp ngày 08

**GIẤY TỜ ĐÍNH KÈM HỒ SƠ**

*Các tài liệu có dấu \* là tài liệu bắt buộc phải tải lên trong hồ sơ.*

↳ 1. Giấy đề nghị cấp Giấy phép kinh doanh (Đính kèm giấy đề nghị có ký, đóng dấu của đơn vị)

Đơn có đóng dấu đỏ là thành phần bắt buộc khi đính kèm các thành phần hồ sơ.