

Số: /SGTVT-QLVT-PTNL  
V/v triển khai sử dụng phần mềm kê khai thông tin Giấy nhận diện cho phương tiện vận tải hàng hóa.

Hà Nam, ngày tháng 8 năm 2021

Kính gửi:

- Hiệp hội vận tải ô tô tỉnh Hà Nam;
- Các đơn vị vận tải trên địa bàn.

Để đáp ứng yêu cầu trong công tác quản lý hoạt động vận tải hàng hóa tạo điều kiện thuận lợi cho đơn vị vận tải, góp phần cho quá trình lưu thông hàng hóa được thuận lợi, bảo đảm yêu cầu về phòng, chống dịch Covid-19;

Căn cứ Công văn số 6102/TCĐBVN-KHCN,MT&HTQT ngày 25/8/2021 của Tổng cục Đường bộ Việt Nam (ĐBVN) về việc triển khai vận hành phần mềm kê khai thông tin Giấy nhận diện cho phương tiện vận tải hàng hóa;

Sở Giao thông vận tải (GTVT) Hà Nam hướng dẫn triển khai phần mềm kê khai thông tin Giấy nhận diện cho phương tiện vận tải hàng hóa như sau:

1. Đơn vị vận tải kê khai thông tin để nhận Giấy nhận diện phương tiện thông qua mã QR code được thực hiện tự động trên phần mềm (*không qua phê duyệt của các Sở Giao thông vận tải*).

Đơn vị vận tải có nhu cầu để nhận Giấy nhận diện truy cập Cổng dịch vụ theo Hướng dẫn của Tổng cục ĐBVN (*đính kèm Hướng dẫn sử dụng phần mềm kê khai thông tin Giấy nhận diện cho phương tiện vận tải hàng hóa - Ban hành kèm theo Văn bản số 6102/TCĐBVN-KHCN.MT&HTQT ngày 25/8/2021 của Tổng cục ĐBVN*). Đơn vị vận tải hoàn toàn chịu trách nhiệm trước pháp luật về các thông tin kê khai; việc kê khai phải trung thực, nếu khai báo không đúng sự thật là vi phạm pháp luật và có thể bị xử lý hình sự.

Phần mềm đưa vào thử nghiệm từ **18h00 ngày 25/8/2021** đến **18h00 ngày 26/8/2021** và bắt đầu vận hành thí điểm sau **18h00 ngày 26/6/2021**.

Trong quá trình vận hành, các đơn vị vận tải có khó khăn, vướng mắc và có ý kiến gửi về Sở GTVT Hà Nam qua địa chỉ mail: [nguyentoannang.ntn@gmail.com](mailto:nguyentoannang.ntn@gmail.com) hoặc qua số điện thoại Zalo: 0943320933 để Sở GTVT Hà Nam tổng hợp gửi Tổng cục ĐBVN xem xét, xử lý, hoàn thiện.

2. Đề nghị Hiệp hội vận tải ô tô Thông báo, tuyên truyền, hướng dẫn Doanh nghiệp kinh doanh vận tải trên địa bàn về việc vận hành phần mềm kê khai thông tin

Giấy nhận diện cho phương tiện vận chuyển hàng hóa phục vụ phòng, chống dịch bệnh Covid- 19.

3. Giao phòng QLVT,PT&NL phối hợp với Thanh tra Sở tăng cường kiểm tra, xử lý đối với tổ chức, cá nhân sử dụng Giấy nhận diện không đúng quy định (nếu có).

Sở GTVT Hà Nam thông báo đến các đơn vị kinh doanh vận tải biết thực hiện./.

**Nơi nhận:**

- Như trên;
  - Tổng cục ĐBVN
  - UBND tỉnh
  - Ban ATGT tỉnh
  - Giám đốc sở
  - Công an tỉnh
  - UBND các huyện, thị, thành phố
  - BQL khu công nghiệp tỉnh
  - Các sở: Công thương; NN&PTNN; Thông tin & truyền thông
  - Đài PT và TH tỉnh
  - Báo Hà Nam
  - Thanh tra sở;
  - Trang TTĐT
  - Lưu: VT, QLVT,PT&NL.
- (để báo cáo);
- (để p/h tuyên truyền);

**KT. GIÁM ĐỐC  
PHÓ GIÁM ĐỐC**

**Khổng Bình Nguyên**



**HƯỚNG DẪN SỬ DỤNG**  
**PHẦN MỀM PHẦN MỀM KÊ KHAI THÔNG TIN GIẤY NHẬN ĐIỆN**  
**CHO PHƯƠNG TIỆN VẬN TẢI HÀNG HÓA**

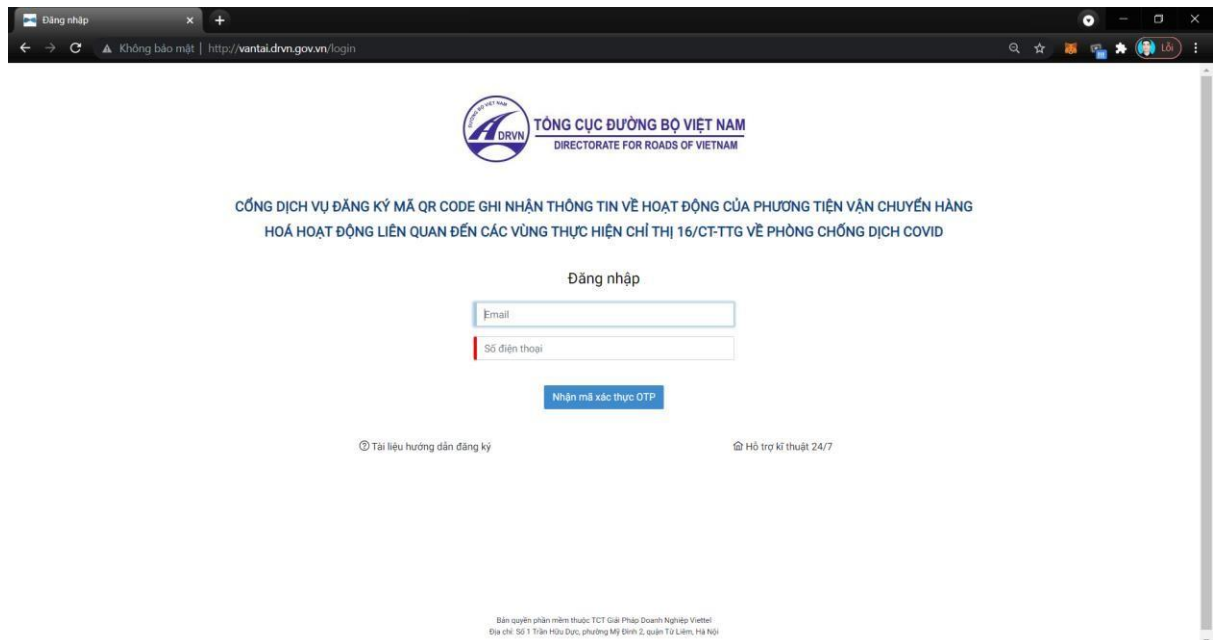
*(Ban hành kèm theo Văn bản số 6102 /TCĐBVN-KHCN,MT&HTQT  
ngày 25 /8/2021 của Tổng cục ĐBVN)*

**HƯỚNG DẪN ĐƠN VỊ VẬN TẢI KÊ KHAI THÔNG TIN NHẬN  
GIẤY NHẬN ĐIỆN CÓ MÃ QR TỰ ĐỘNG.**

**1. Đăng nhập- Đơn vị vận tải**

Để sử dụng phần mềm, doanh nghiệp truy cập từ trình duyệt trên máy tính hoặc điện thoại thông minh (smartphone):


- **Bước 1:** Mở trình duyệt (Google Chrome  , firefox  hoặc Cốc cốc ...)
- **Bước 2:** Truy cập đường link <https://vantai.drvn.gov.vn/>
- **Bước 3:** Nhập đúng địa chỉ email vào ô “Email”, Số điện thoại vào ô “Số diễnthoại” (lưu ý: nhập đúng địa chỉ email và số điện thoại để nhận thông báo).
- **Bước 4:** Click chọn nút “Nhận mã xác thực” Để nhận mã xác thực OTP về diễnthoại của mình. Hệ thống sẽ trả về mã xác thực OTP từ IT-antiNCOV



*Hình 1: Nhập email và số điện thoại nhận mã xác thực*

- **Bước 5 :** Nhập mã xác thực vào ô “Mã xác thực”
- **Bước 6:** Nhấn nút “**Đăng nhập**” để bắt đầu vào hệ thống

https://vantai.drvn.gov.vn/login

 **TỔNG CỤC ĐƯỜNG BỘ VIỆT NAM**  
DIRECTORATE FOR ROADS OF VIETNAM

**CỔNG DỊCH VỤ ĐĂNG KÝ MÃ QR CODE GHI NHẬN THÔNG TIN VỀ HOẠT ĐỘNG CỦA PHƯƠNG TIỆN  
VẬN CHUYỂN HÀNG HOÁ HOẠT ĐỘNG LIÊN QUAN ĐẾN CÁC VÙNG THỰC HIỆN CHỈ THỊ 16/CT-TTG  
VỀ PHÒNG CHỐNG DỊCH COVID**

Đăng nhập

duxng@hotmail.com

0987868968

Vui lòng nhập OTP

Đăng nhập

[Đối tượng được cấp thẻ ưu tiên](#)   [Tài liệu hướng dẫn đăng ký](#)   [Hỗ trợ kĩ thuật 24/7](#)

Hình 2: Xác thực đăng nhập

## 2. Các bước kê khai thông tin

Sau khi đăng nhập thành công, phần mềm sẽ hiển thị màn hình “KHAI BÁO THÔNG TIN PHƯƠNG TIỆN VẬN TẢI” tại trang chủ. Đơn vị vận tải thực hiện các bước khai báo sau:

### **(Cảnh báo:**

***Đơn vị vận tải hoàn toàn chịu trách nhiệm về các thông tin kê khai.***

***Khai báo thông tin sai sự thật là vi phạm pháp luật và có thể bị xử lý hình sự).***

- **Bước 1:** Nhập các thông tin về **ĐƠN VỊ VẬN TẢI VÀ PHƯƠNG TIỆN**, trong đó các thông tin có dấu hoa thị (\*) là thông tin bắt buộc phải có, gồm:
  - a) Thông tin liên quan đến chủ phương tiện bao gồm:
    - Tên doanh nghiệp, hợp tác xã, hộ kinh doanh vận tải; tổ chức, cá nhân sở hữu phương tiện (**bắt buộc**).
    - Mã số giấy chứng nhận đăng ký kinh doanh/số căn cước công dân (nếu chủ doanh nghiệp là cá nhân) (**bắt buộc**).
    - Địa chỉ liên lạc: (Số nhà, phố, tổ dân phố/thôn/đội, đường/phố) (phường/xã) (quận/huyện) (tỉnh/thành phố) (**bắt buộc**).

Tài liệu Hướng dẫn sử dụng Phần mềm “Ghi nhận thông tin kê khai cấp Giấy nhận điện phương tiện có mã QR Code tự động”

---

- Số điện thoại liên hệ (*bắt buộc*).

**b) Thông tin liên quan đến phương tiện gồm:**

- Biển kiểm soát xe (*bắt buộc*).
- Loại phương tiện chở hàng hoá: (xe tải) (xe đầu kéo) (xe công ten nơ) (xe chuyên dùng) (*bắt buộc*).
- Thời hạn đăng kiểm (*bắt buộc*).
- Thông tin về gắn thiết bị giám sát hành trình (*lựa chọn có/không*).
- Thông tin về phù hiệu (*lựa chọn có/không*).

## KHAI BÁO THÔNG TIN PHƯƠNG TIỆN VẬN TẢI

Khuyến cáo: Khai báo thông tin sai là vi phạm pháp luật Việt Nam và có thể xử lý hình sự

### THÔNG TIN PHƯƠNG TIỆN

NGÀY ĐĂNG KÝ \*

25/08/2021

Số CMND/CCCD(cá nhân)/ Số ĐKKD (Đơn vị vận tải) \*

038082008577

Tên ĐV vận tải (Tên ĐV KD vận tải, ĐV vận tải nội bộ) (VD: CÔNG TY TNHH...)\*

Công ty TNHH vận tải ABC

ĐIỆN THOẠI LIÊN HỆ (VD: 0987654321) \*

0987868968

BIỂN SỐ ĐĂNG KÝ (VD: 29A4151)\*

30A12345

LOẠI PHƯƠNG TIỆN (VD: Xe tải, Công ten nơ, đầu kéo, xe khách,...) \*

Xe tải

NHÃN HIỆU (VD: FORD, HUYNDAI,...)

Ford

- **Bước 2: Nhập thông tin NGƯỜI TRÊN PHƯƠNG TIỆN**

Tại màn hình “THÔNG TIN NGƯỜI TRÊN PHƯƠNG TIỆN”, Đơn vị vận tải thực hiện các bước nhập thông tin về người trên phương tiện (lái xe, nhân viên bốc xếp hàng hoá, chủ hàng,...), tại màn hình này có thể thực hiện sửa thông tin hoặc xoá.

Lựa chọn “*Thêm lái xe*” hoặc “*Thêm người đi cùng*”

**Lái xe**

HỌ VÀ TÊN \*  
Phạm Văn Đạt

SỐ ĐIỆN THOẠI \*  
0352458792

NGÀY SINH \*  
02/05/1990

SỐ GIẤY PHÉP LÁI XE \*  
1234567

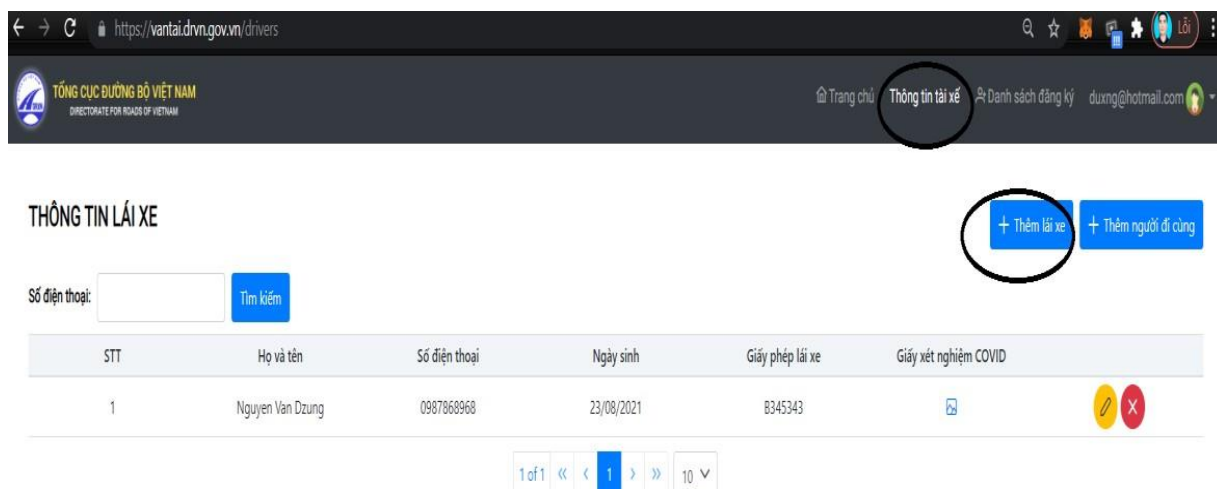
ẢNH GIẤY PHÉP LÁI XE (Mặt trước và mặt sau)

ẢNH GIẤY XÉT NGHIỆM COVID \* (Chỉ thêm 1 ảnh)

**LẤY THÔNG TIN TỰ ĐỘNG**

X Đóng    Lưu

*Tài liệu Hướng dẫn sử dụng Phần mềm “Ghi nhận thông tin kê khai cấp Giấy nhận điện phương tiện có mã QR Code tự động”*



Cập nhật thông tin liên quan đến người trên phương tiện (lái xe, nhân viên bốc xếp hàng hoá, chủ hàng,...) để nhập các thông tin gồm:

- Họ và tên (*bắt buộc*).
- Ngày tháng năm sinh (*bắt buộc*).
- Số CMTND/CCCD (*bắt buộc*).
- Số giấy phép lái xe (*bắt buộc đối với lái xe*).
- Số điện thoại (*bắt buộc*).
- Thông tin về Giấy xét nghiệm âm tính SARS-CoV-2 còn hiệu lực của người trên phương tiện.
  - + Thời gian có kết quả xét nghiệm (*bắt buộc*).
  - + Đính kèm hình ảnh của Giấy xét nghiệm âm tính SARS-CoV-2 còn hiệu lực (*bắt buộc*).

**Lưu ý:** Mã QRCode sẽ tự động hết hiệu lực khi Giấy xét nghiệm SAR-CoV-2 âm tính của một trong số người trên phương tiện hết hiệu lực. Mã QRCode sẽ tự động gia hạn sau khi đơn vị vận tải cập nhật lại Giấy xét nghiệm SAR-CoV-2 âm tính còn hiệu lực.

- **Bước 3: Nhập THÔNG TIN VỀ HÀNH TRÌNH VÀ HÀNG HOÁ VẬN CHUYỂN**, trong đó các thông tin có dấu hoa thị (\*) là thông tin bắt buộc phải có, gồm:
  - Nơi đi: (phường/xã) (quận/huyện) (tỉnh/thành phố) (bắt buộc).
  - Nơi đến: (phường/xã) (quận/huyện) (tỉnh/thành phố) (bắt buộc).
  - Hành trình đi qua địa phương đang áp dụng Chỉ thị 16 (lựa chọn trên phần mềm hành trình luồng xanh đã công bố) (bắt buộc).
  - Các địa điểm giao nhận, xếp dỡ hàng hoá: (phường/xã) (quận/huyện) (tỉnh/thành phố) (Bắt buộc).
  - Thông tin về loại hàng hoá vận chuyển: (bắt buộc).

Đơn vị vận tải và lái xe cam kết thực hiện đúng hành trình, vận chuyển đúng mục đích đã đăng ký.

#### THÔNG TIN HÀNH TRÌNH

NƠI ĐI \*

1 Trần Hữu Dực, Mỹ Đình 1, Nam Từ Liêm, TP Hà Nội

NƠI ĐẾN \*

32 Lưu Hữu Phước, Ngũ Hành Sơn, TP Đà Nẵng

LỘ TRÌNH

Lựa chọn lộ trình nội tỉnh + Lựa chọn lộ trình quốc gia + BẢN ĐỒ LUỒNG XANH VẬN TẢI QUỐC GIA

Tùy chọn	Tên	Mô tả
<a href="#">Xoá</a>	Hướng lưu thông từ tỉnh Cà Mau đi về tỉnh Bạc Liêu, Sóc Trăng, Trà Vinh và ngược lại	Lộ trình 1: Quốc lộ 1 - Quốc lộ 54 - tỉnh Trà Vinh

THỜI GIAN HIỆU LỰC ĐỀ NGHỊ ( Trong thời gian thực hiện Chỉ thị 16 )

Từ ngày \*

24/08/2021

Đến ngày \*

24/08/2022

LOẠI HÀNG HÓA VẬN CHUYỂN \*

- **Bước 4:** Đơn vị vận tải đọc kỹ, rà soát các thông tin kê khai là đúng sự thật.



- **Bước 5:** Nhập mã bảo mật (\*)
- **Bước 6:** Kiểm tra lại toàn bộ thông tin đã đăng ký và ấn nút “GỬI ĐỀ NGHỊ”. Xác nhận thông tin một lần nữa để đăng ký cấp mã QR tự động.

**(Cảnh báo:**

*Khi bạn nhấn nút gửi là đã hiểu và đồng ý.*

*Đơn vị vận tải cam kết kê khai thông tin nêu trên là hoàn toàn đúng sự thật và chịu trách nhiệm trước pháp luật về các thông tin đã kê khai).*

- **Bước 7:** Hệ thống tự động sinh mã QRCode và gửi trả tại tài khoản của người kê khai.

Quét mã để xem tờ khai ×

**Cập nhật thành công!**



MÃ QR CODE GHI NHẬN PHƯƠNG TIỆN ĐÃ KÊ KHAI THÔNG TIN VẬN CHUYỂN  
PHỤC VỤ PHÒNG CHỐNG DỊCH BỆNH COVID 19

**30A12345**

Lưu ý: Lái xe và người đi cùng trên xe phải cam kết thực hiện đúng các quy định về phòng, chống dịch Covid-19 của Bộ Y tế.  
Đơn vị vận tải tự in ấn. Dán trên kính phía trước (khổ A5) và trên kính 2 bên thành xe (khổ A4)

Về trang chủ Đăng ký thêm Tải xuống In mã QR

- **Bước 8:** Đơn vị vận tải thực hiện tải xuống mã QRCode, in trên khổ giấy A5 để dán trên kính trước xe ô tô; in trên khổ giấy A4 để dán 2 bên thành xe.

**3. Cập nhật, điều chỉnh thông tin đã kê khai (thông tin hành trình, người trên phương tiện kèm Giấy chứng nhận kết quả xét nghiệm âm tính SAR-COV-2 còn hiệu lực).**

## Tài liệu Hướng dẫn sử dụng Phần mềm “Ghi nhận thông tin kê khai cấp Giấy nhận diện phương tiện có mã QR Code tự động”

Đơn vị vận tải truy cập menu “**Danh sách xe đăng ký**” và chọn chức năng sửa thông tin.

**Lưu ý:** Hệ thống **giữ nguyên mã QRCode đã được cấp**, Đơn vị vận tải không cần thay thế, in lại mã QRCode sau khi sửa các thông tin trên phần mềm.

Cụ thể:

- **Bước 1:** Chọn chức năng “sửa thông tin”

STT	Mã	Biển số	Chủ phương tiện	Loại phương tiện	Nhãn hiệu phương tiện	Khối lượng hàng CC CP TGGT	Hạn đăng kiểm	Lộ trình lưu trữ
1		30A12345	Công ty TNHH vận tải ABC	Xe tải	Ford	5000	/08/2022	• Hướng lưu thông từ tỉnh Đồng Nai, tỉnh ngược lại

- **Bước 2:** Cập nhật các thông tin cần sửa như: thông tin HÀNH TRÌNH, THÔNG TIN VỀ NGƯỜI TRÊN PHƯƠNG TIỆN, VỀ GIẤY XÉT NGHIỆM COVID- 19.
- **Bước 3:** Kiểm tra thông tin sau khi sửa. Ấn nút “CẬP NHẬT” để cập nhật và lưu lại thông tin đã sửa.

#### 4. Thực hiện kê khai y tế trước khi xuất hành

Trước khi khởi hành, lái xe, người đi cùng xe thực hiện kê khai y tế theo quy định của Bộ Y tế hoặc khai báo y tế theo hướng dẫn 5 bước của Bộ Công an (<https://suckhoe.dancuquocgia.gov.vn/> ).